

Folkhögskolan vår- och höstterminen 2001

Folk high school spring and autumn term 2001

I korta drag

Verksamhet 2001

Antalet kursdeltagare i folkhögskolan var under vårterminen 2001 119 900 och under höstterminen 2001 var antalet deltagare 123 300. Motsvarande uppgifter för år 2000 var 116 900 respektive 123 600. Enskilda deltagare kan finnas med flera gånger i redovisningen. I vilken omfattning detta förekommer framgår inte av undersökningen.

Mer än 28 000 deltagare på långa kurser

Folkhögskolornas statsbidragsberättigade långa kurser (minst 15 dagar) hade under våren 28 200 deltagare. På långa allmänna kurser fanns 7 300 deltagare och på långa särskilda kurser fanns det 11 400 deltagare. Antalet kvinnliga deltagare på statsbidragsberättigade långa kurser var på våren 18 300 deltagare och på hösten 18 200 deltagare. På kurser med särskild utbildningsinsats (kunskapslyftet) fanns 9 500 deltagare. Långa kurser på hösten hade 28 300 deltagare varav 7 100 deltagare gick på långa allmänna kurser, 11 700 deltagare gick på långa särskilda kurser och 9 500 deltagare fanns på kurser anordnade via särskild utbildningsinsats. Några av kurserna inom särskild utbildningsinsats är kortare än 15 dagar (orienteringskurser) men redovisas under samma kurstyp. Andelen deltagare med funktionshinder på statsbidragsberättigade kurser var under våren och hösten 11 procent.

Övriga statsbidragsberättigade kurser

Under våren hade de korta statsbidragsberättigade kurserna (1–14 dagar) 84 200 deltagare och under hösten 87 500 deltagare.

Inom folkhögskolan bedrivs också statsbidragsberättigad studiecirkelverksamhet. Under året fanns det 3 600 deltagare i studiecirklar.

Kulturprogram finansieras via allmänna statsbidraget. Under året anordnades ca 1500 kulturprogram per termin.



Statistiska centralbyrån
Statistics Sweden

Inga Persson, SCB, tfn 019-17 63 17, inga.persson@scb.se

Statistiken har producerats av SCB, som ansvarar för officiell statistik inom området.

ISSN 1404-5893 Serie UF – Utbildning och forskning. Utkom den 28 juni 2001.
Tidigare publicering: Se avsnittet Fakta om statistiken.
Utgivare av Statistiska meddelanden är Svante Öberg, SCB.

Uppdragsutbildningar

Folkhögskolorna bedriver också uppdragsutbildningar. Under våren var antalet deltagare 5 700 och på hösten var antalet deltagare 4 700. Av dessa fanns på våren 1 900 och på hösten 1 700 deltagare på kurser inom kunskapslyftet som folkhögskolorna gör på uppdrag av kommunerna.

Utbildningsnivån

Av deltagarna på statsbidragsberättigade långa kurser med redovisad utbildningsnivå var andelen kortutbildade på våren 57 procent och på hösten 56 procent. Med kortutbildade avses deltagare med en tidigare högsta utbildning motsvarande högst 2-årig gymnasieutbildning.

Invandrare på långa allmänna och särskilda kurser

Antalet invandrare (kursdeltagare som har utländskt medborgarskap eller är födda utomlands) som deltog i statsbidragsberättigade långa kurser under våren var 3 300 och under hösten 3 500 deltagare vilket utgör ca 12 procent av alla deltagare på långa kurser. Dessutom deltar ytterligare ca 500 deltagare per termin i uppdragsutbildningar.

Innehåll

Verksamhet 2001	1
Mer än 28 000 deltagare på långa kurser	1
Övriga statsbidragsberättigade kurser	1
Uppdragsutbildningar	2
Utbildningsnivån	2
Invandrare på långa allmänna och särskilda kurser	2
Statistiken med kommentarer	5
Folkhögskolan	5
Folkbildningens uppdrag	5
Verksamhet år 2001	6
Folkhögskolans utbildningar	8
Kurstyper	8
Långa kurser	9
Särskild utbildningsinsats	9
Korta kurser	9
Studiecirklar	9
Kulturprogram	9
Uppdragsutbildningar	9
Kursinriktningar	9
Funktions- och språkliga hinder	10
Distansutbildning	10
Åldersfördelning	10
Tabeller	11
Teckenförklaring	11
Resultat – Deltagare 2001	11
A. Deltagare i statsbidragsberättigade folkhögskolekurser våren 2001 och hösten 2001	11
B. Kurstyp fördelat efter deltagarveckor, deltagare och termin, antal och procent	15
B1. Deltagare i folkhögskolekurser våren 2001 fördelade efter kurstyp	15
B2. Deltagare i folkhögskolekurser hösten 2001 fördelade efter kurstyp	16
C1. Folkhögskolornas verksamhet	17
C2. Uppdragsverksamhet inom den kommunala delen av vuxenutbildningen (tidigare Kunskapslyftet)	17
D. Deltagare i folkhögskolekurser våren och hösten 2001	18
E. Funktionshindrade deltagare i statsbidragsberättigade folkhögskolekurser våren och hösten 2001 efter kurstyp och handikapp	19

Huvudmän	20
F. Deltagare i folkhögskolekurser våren och hösten 2001 efter län och huvudmannagrupp	20
Jämförelser 1999–2001	21
G. Deltagare i folkhögskolekurser våren 1999 till hösten 2001	21
H. Verksamhetsredovisning vårterminen 2001	22
I. Verksamhetsredovisning höstterminen 2001	30
Diagram	37
1. Deltagare i folkhögskolekurser fördelade efter kurstyp	37
2. Deltagarveckor i folkhögskolekurser fördelade efter kurstyp	37
3. Deltagare i långa folkhögskolekurser fördelade efter ålder	38
4. Deltagare i långa folkhögskolekurser fördelade efter tidigare utbildning	38
Fakta om statistiken	39
Detta omfattar statistiken	39
Definitioner och förklaringar	39
Övriga variabler	40
Kursinriktningar	40
Så görs statistiken	41
Bra att veta	41
Annan statistik	41
In English	42
Summary	42
List of tables	42
List of terms	43

Statistiken med kommentarer

Folkhögskolan

Till skillnad från andra skolformer är folkhögskolan inte bunden till centralt fastställda läroplaner. Varje folkhögskola bestämmer själv sin verksamhet med hänsyn till skolans ideologiska och kunskapsmässiga inriktning. Deras roll är att vara folkbildnings- och vuxenutbildare med uppgift att också genomföra folk-rörelseinriktade och kulturinriktade utbildningar. Verksamheter som syftar till att utjämna utbildningsklyftor och höja utbildningsnivån i samhället skall prioriteras liksom verksamhet som riktar sig till utbildningsmässigt, socialt och kulturellt missgynnade personer. Personer med utländsk bakgrund, deltagare med funktionshinder och arbetslösa utgör särskilt viktiga målgrupper för statens stöd. (SFS 1998:973).

Folkhögskolorna får statsbidrag för sin verksamhet. Folkbildningsrådet, (FBR) som inrättades den 1 juli 1991, har till uppgift att fördela statsbidragen samt att kontinuerligt följa upp och utvärdera verksamheten. Detta görs bl.a. med hjälp av de statistikundersökningar som SCB har i uppdrag att göra åt Folkbildningsrådet. Resultat från dessa undersökningar redovisas i denna publikation.

Varje folkhögskola skall enligt förordningen om statsbidrag till folkbildningen (SFS 1991:977 med ändring 1992:737 och 1998:973) anordna allmänna kurser som årligen omfattar minst 15 procent av verksamheten. Dessa kurser kännetecknas av ett brett ämnesval.

Folkhögskolorna erbjuder också, inom ramen för statsbidragen, särskilda kurser där en större del av studietiden ägnas åt det ämnesområde man valt. En del av dessa kurser är yrkesinriktade. De allmänna och särskilda kurserna har en längd om minst 15 kursdagar. Folkhögskolan anordnar även korta kurser om 1–14 kursdagar.

Från och med höstterminen 1997 utökades antalet statsunderstödda folkhögskolor från 136 till 147. Av dessa var 99 rörelseskolor, dvs. skolor som drevs av folkrörelser, stödföreningar och andra organisationer (t.ex. arbetarrörelsen, nykterhetsrörelsen, fria samfund och svenska kyrkan). Landsting och regioner drev 48 folkhögskolor.

Folkhögskolan kan ge grundskolekompetens och gymnasiekompetens. Dessutom kan folkhögskolan ge allmän behörighet för högre studier. Man kan också få särskild behörighet för studier i enskilda ämnen på högskolan.

Folkhögskolans utbildning bedrivs i flera olika former (kurstyper). En översikt av dessa kurstyper redovisas på sidan 8.

Folkbildningens uppdrag

I 1998 års folkbildningsproposition (1997/98:115) markerade inledningsvis regeringen som en principiell utgångspunkt följande:

”Folkbildningen är och skall vara fri och frivillig. Det fria och frivilliga folkbildningsarbetet öppnar möjlighet till kunskapssökande för var och en utifrån egen erfarenhet och längs egna vägar, utan att begränsas av krav på resultat och utan uteslutningsmekanismer. Det är detta som ger möjlighet till samtal, engagemang och ifrågasättande utan på förhand givna ramar. Just därigenom fyller folkbildningen en roll som ingen annan kan göra, en roll som också bidrar till att upprätthålla demokratins vitalitet.

Förutsättningen för att folkbildningen skall kunna vara fri och frivillig och fylla de funktioner som följer av detta, är att den kan styras av sin egen idé, sina egna

mål, vara oberoende av politiska och ekonomiska maktgrupper och inte tvingas till kommersialisering eller anpassning till specifika samhällsliga krav för att hävda sin verksamhet.

Dessa för folkbildningen värdefulla egenskaper är grunden för stödet från stat, landsting och kommuner. Av detta följer också att inte heller bidragsgivningens villkor skall styra folkbildningens inriktning eller att folkbildningen skall fogas in i det allmänna utbildningsväsendet.”

I propositionen markeras vidare

- att folkbildningen bidrar till medborgarnas insikt, eftertanke, reflektion och ifrågasättande i formandet av framtiden
- folkbildningens roll som redskap för alla människors kunskapsövrning samt
- folkbildningen som mötesplatser för människor och kulturer.

I propositionen 2000/01:72 Vuxnas lärande och utvecklingen av vuxenutbildningen framhålls att genom sin metodik, humanistiska grundsyn och starka deltagarinflytande stimulerar folkbildningen många människor som annars inte skulle inleda ett aktivt kunskapssökande och lärande. Folkbildningen har genom sin form, särart och sitt innehåll flera uppgifter att fylla, inte minst i ett samhälle präglad av det livslånga lärandet.

Vidare påpekas att folkbildningens värdegrund, demokratiska grundsyn och arbetssätt är viktiga faktorer i en tid där demokratin utsätts för ständiga påfrestningar. Genom folkbildningen kan många människor i samverkan belysa och diskutera en fråga utifrån egna erfarenheter och ta väl underbyggd ställning till allehanda spörsmål.

Som ett komplement till de beskrivningar av folkbildningen som återfinns i regeringens proposition och folkbildningsförordningen har Folkbildningsrådet i sina egna dokument lyft fram det som är unikt för folkhögskolornas och studieförbundens verksamhet. Denna ska kännetecknas av att vara:

- fri och frivillig (deltagarna väljer själva att delta samt ämnen/kursen/aktiviteter)
- deltagarstyrd (inflytande över uppläggning och innehåll)
- fri att forma egna utbildningsplaner (icke läroplans- eller betygstyrd)
- livsvärldsförankrad (utgår från deltagarnas behov och erfarenheter)
- ideologisk och/eller innehållsmässig profilerad (plats för särarter)
- mångsidig (i sitt verksamhets- och programutbud)
- flexibel (snabbt tillgodoser nya utvecklingsbehov och nya former)

Till detta kommer att folkbildningen mer än någon annan utbildningsanordnare också når de av samhället prioriterade grupperna (arbetslösa, korttidsutbildade, invandrare och deltagare med funktionshinder).

Texten ovan är hämtad ur Folkbildningsrådets årsredovisning 2001.

Verksamhet år 2001

I tabell C1 finns en samlad redovisning av folkhögskolornas verksamhet. I de långa och korta kurserna har antalet deltagare ökat med 1 000 (motsvarande 0,5 procent) jämfört med föregående verksamhetsår. Deltagarveckorna i de allmänna kurserna har minskat med 3 procent medan veckorna i de särskilda kurserna har ökat med 2 procent. De korta kurserna har minskat marginellt. Av de långa behörighetsgivande kurserna svarade de för 53 procent av verksamheten mätt i deltagarveckor. Jämfört med föregående år har de allmänna behörighetsgivande kursernas andel minskat något medan övriga kursstyper har ökat i motsvarande omfattning. När det gällde deltagarna var andelen kvinnor 65 procent på de långa kurserna och 56 procent på de korta kurserna.

Cirka 180 studerande i genomsnitt per termin deltog på folkhögskolans långa kurser i form av individuellt gymnasieprogram, vilket motsvarar en minskning med 5 procent. Hemkommunerna har betalt interkommunala ersättningar för skolornas undervisningskostnader m.m. De av arbetsförmedlingarna finansierade kurserna fortsatte att minska i omfattning

I den verksamhet som ett begränsat antal folkhögskolor genomfört på uppdrag av kommuner har antalet deltagarveckor ökat något. Inom gruppen övriga uppdragsutbildningar rör det sig i regel om kortare kurser som genomförts på uppdrag av och finansierats via ersättningar från kommuner, landsting, organisationer och föreningar. Dessa har minskat marginellt i deltagarveckor räknat.

Folkhögskolorna arrangerade under år 2001 drygt 2 900 kulturprogram med ca 262 000 deltagare.

Ovanstående text under rubriken Verksamhet är ett sammandrag från Folkbildningsrådets årsredovisning 2001. Tabellerna C 1 och C 2 är också hämtade från Folkbildningsrådets årsredovisning.

Folkhögskolans utbildningar

De olika kursstyperna gör det möjligt att särredovisa folkhögskolornas kuser/kursdeltagare med hänsyn till såväl verksamhetsformer samt hur undervisningskostnaderna finansieras.

* Allmän kurs	15 dagar eller längre
* Särskild kurs	15 dagar eller längre
* Korta kurser	1–14 dagar, redovisas inte med ålder och utbildningsbakgrund
* Särskild utbildningsinsats	Kurser/deltagare via FBR:s anslag för särskild utbildningsinsats, 9 700 platser
Individuellt Gy-program	Deltagare 16–19 år som genomför ett individuellt program inom gymnasieskolan placerad på folkhögskolan och där kommunen betalar utbildningskostnaderna
Uppdrag LAN/Af	Kurser/deltagare för vilka länsarbetsnämnd/arbetsförmedling betalar utbildningskostnaderna
Uppdrag kommun/SIV	Kurser/deltagare med invandrabakgrund eller flyktingar för vilka utbildningskostnaderna betalas av kommunerna respektive Statens invandrarverk
Uppdrag övrigt	Övriga uppdragsutbildningar/deltagare där utbildningskostnaderna betalas av landsting, organisationer, företag m.fl.
* Studiecirklar	Studiecirkel som leds av en folkhögskollärare inom ramen för dennes tjänst
* Kulturprogram	Skolans utåtriktade kulturaktiviteter redovisas under kursstypen kulturprogram, dvs. kulturprogram som vänder sig till andra än skolans anställda och kursdeltagare
Kunskapslyftet folkhögskolekurs	Uppdrag från kommun, som bedrivs som folkhögskolekurs
Kunskapslyftet komvuxkurs	Uppdrag från kommun, som bedrivs enligt gymnasiets läroplan där deltagarna erhåller betyg
Kunskapslyftet orienteringskurs	Uppdrag från kommun, som genomförs som orienteringskurs

* Statsbidragsberättigade kurser.

Populationen består av deltagare per kurs under vårterminen och höstterminen 2001. Enskilda individer kan således finnas flera gånger i redovisningen. I vilken omfattning detta förekommer framgår dock inte av undersökningen.

Kurstyper

Av de olika kursstyperna är alla statsbidragsberättigade utom uppdragsutbildningarna.

En viss del av folkhögskolornas utbildningsverksamhet, beräknad på deltagarveckor, är uppdragsfinansierad t.ex. individuella program på gymnasienivå som finansieras av kommunerna för deltagare mellan 16–19 år. Även länsarbetsnämnder/arbetsförmedlingar och företag köper kurser av folkhögskolorna.

Långa kurser

På folkhögskolornas långa statsbidragsberättigade kurser var nära 89 procent heltidsstuderande under våren och hösten 2001. Motsvarande uppgifter för år 2000 var 92 respektive 90 procent heltidsstuderande.

Totalt fanns under våren 28 200 deltagare fördelade på 491 100 deltagarveckor på långa kurser. Motsvarande uppgifter för hösten var totalt 28 300 deltagare och 432 500 deltagarveckor.

Andelen kvinnor som studerade på långa kurser var under respektive termin 65 och 64 procent.

Särskild utbildningsinsats

Jämfört med tidigare år har anslaget till särskild utbildningsinsats minskat något. Deltagarantalet har minskat från tidigare 10 000 deltagare till 9 500. Dessa utgjorde 34 procent på de båda terminernas långa kurser. Nio procent av deltagarna var yngre än 25 år på vårterminen, för hösten var motsvarande siffra tio procent. Av deltagare på långa kurser med redovisad utbildningsnivå var andelen korttidsutbildade (de som hade en tidigare högsta utbildning motsvarande högst 2-årig gymnasieutbildning) på våren 84 procent och på hösten 83 procent. Antalet deltagare fördelat på åldersklasser är färre än det totala antalet deltagare då det även förekommit en del korta kurser inom särskild utbildningsinsats.

Korta kurser

Flest kursdeltagare gick på folkhögskolans korta statsbidragsberättigade kurser, under våren var det 84 200 och under hösten 87 500 deltagare. Andelen kvinnor på dessa kurser var 56 procent både vår- och höstterminen.

Studiecirklar

Under våren och hösten deltog 1 800 deltagare per termin på folkhögskollärlädda studiecirklar. Andelen kvinnor på dessa kurser under de båda terminerna var 65 respektive 63 procent.

Kulturprogram

Via folkbildningsanslaget (allmänna statsbidraget) kan också kulturprogram finansieras och genomföras. Dessa uppgifter ingår inte i den redovisade statistiken. Under året anordnades ca 1 500 kulturaktiviteter per termin.

Uppdragsutbildningar

Resterande kurstyper som redovisas är folkhögskolornas uppdragsutbildningar, (ej statsbidragsberättigade). Redovisningen av uppdragsutbildningarna är en frivillig uppgift för folkhögskolorna och kan ej göra anspråk på att vara heltäckande. Antalet deltagare under våren och hösten var 5 700 respektive 4 700. Motsvarande uppgifter för år 2000 var 5 300 respektive 4 600 deltagare.

Kursinriktningar

Med kursinriktningar avses de definitioner av ämnesinriktning som folkbildningsrådet anger i sin variabelförteckning.

Bland deltagare på de långa allmänna utbildningarna under våren var det 62 procent av eleverna som studerade en allmän bred ämnesinriktning och under hösten var det 67 procent. Av dem som gick på långa kurser med allmän inriktning, dominerad av basämnen, var andelen studerande under våren 16 procent och under hösten 18 procent. Till basämnen räknas svenska, matematik, samhällskunskap och engelska.

De långa särskilda kurserna hade oavsett termin störst andelar deltagare på kurser i estetiska ämnen, beteendekunskap och humaniora samt samhällsvetenskapliga ämnen.

Kurstypen särskild utbildningsinsats hade flest deltagare på kurser med allmän bred ämnesinriktning, 64 procent på vårterminen och 60 procent på höstterminen.

Mer än en tredjedel av deltagarna på korta kurser studerade samhällsvetenskapliga ämnen. Detta var förhållandet både vårterminen och höstterminen.

En fjärdedel av alla deltagare i studiecirkelar läste estetiska ämnen både vår- och höstterminen.

Funktions- och språkliga hinder

Folkhögskolorna har som mål att ha en hög grad av tillgänglighet för människor med olika typer av funktionshinder. Av det skälet sker en särskild redovisning av denna studerandegrupp. Tidigare har deltagarna varit indelade i 14 olika grupper med funktionshinder. Från och med höstterminen 2001 delas deltagarna in i 12 olika grupper med funktionshinder. Indelningen har gjorts av Folkbildningsrådet i samråd med Statens institut för särskilt utbildningsstöd, SISUS. I de fall en deltagare har mer än ett funktionshinder har skolan rapporterat det funktionshinder som inverkat mest på elevens livsföring.

Andelen deltagare med funktionshinder på statsbidragsberättigade kurser var under våren och hösten 11 procent.

Förutom kursdeltagare med funktionshinder, redovisade i tabell E, finns ytterligare ca 300 deltagare per termin inom uppdragsutbildningarna.

Distansutbildning

Under vårterminen har 116 kurser bedrivits som distansutbildning och under hösten 182 kurser.

Åldersfördelning

I tabellerna B1 och B2 redovisas åldersfördelning och tidigare högsta utbildning för deltagare på de långa kurserna. De personer som anges i åldersklassen –18 år kommer att uppnå 18 års ålder innevarande studieår. Antalet redovisade deltagare i åldersklasser och tidigare högsta utbildning är färre än det totala antalet. Skälet till detta är att folkhögskolorna inte rapporterat ålder och tidigare utbildning för samtliga kurser. För uppdragsutbildningar är uppgifter om utbildningsbakgrund inte obligatoriskt varför dessa uppgifter inte redovisas i detta SM.

Den största andelen av deltagarna på långa kurser under våren och hösten var i åldern upp till 24 år, 43 procent respektive 45 procent. Näst högst andel, 27 respektive 26 procent på båda terminerna har åldersgruppen 30–45 år. I gruppen äldre än 60 år deltar 5 procent per termin i långa folkhögskolekurser. Åldersfördelningen mätt i procent var samma som år 2000.

Tabeller

Teckenförklaring

Explanation of symbols

–	Noll	Zero
0	Mindre än 0,5	Less than 0.5
0,0	Mindre än 0,05	Less than 0.05
..	Uppgift inte tillgänglig eller för osäker för att anges	Data not available
.	Uppgift kan inte förekomma	Not applicable
*	Preliminär uppgift	Provisional figure

Resultat – Deltagare 2001

A. Deltagare i statsbidragsberättigade folkhögskolekurser våren 2001 och hösten 2001

A. Participants in State subsidy folk high school courses in spring and autumn term 2001

Län	Våren 2001				Hösten 2001				
	Skola	Antal delt.	Varav kvinnor	Ant. delt.-veckor	Ant. delt. långa kurser	Antal delt.	Varav kvinnor	Ant. delt.-veckor	Ant. delt. långa kurser
Runö		2 410	988	5 103	169	2 121	789	4 171	148
Lillsveds gymnastik och idrottsfolkhögskola		829	559	4 278	233	947	707	3 128	215
Jakobsbergs folkhögskola		375	287	5 026	284	513	339	4 850	348
Kaggeholms folkhögskola		434	267	4 892	280	349	199	4 274	279
Botkyrka folkhögskola		243	117	2 085	107	82	69	1 386	82
Dalarö folkhögskola		625	361	3 225	188	617	385	3 130	251
Västerhaninge folkhögskola		142	94	2 312	142	247	160	2 387	168
Birkagårdens folkhögskola		682	446	5 342	403	735	523	5 078	386
Långbro folkhögskola		240	183	3 320	172	156	118	1 745	102
Skeppsholmens folkhögskola		955	577	2 466	125	1 272	740	2 478	144
Långholmens folkhögskola		687	532	4 192	298	786	530	3 121	282
S:ta Birgittas folkhögskola		148	75	1 525	74	94	59	1 276	70
Stadsmissionens folkhögskola		360	269	2 981	167	321	248	2 745	169
Rinkeby folkhögskola		326	202	5 700	269	196	101	3 863	196
Skarpnäcks folkhögskola		381	255	2 667	122	368	266	2 592	144
Alma folkhögskola		1 341	868	2 753	152	1 167	747	2 142	158
Hagabergs folkhögskola		960	631	4 428	250	1 169	732	3 860	265
Folkhögskolan Vårdinge by		222	134	4 322	178	146	99	2 640	146
Tollare folkhögskola		1 349	677	4 431	190	1 892	1 017	3 938	240
Sundbybergs folkhögskola.		322	266	4 264	257	347	270	3 890	238
Sisu/Bosöns folkhögskola		1 027	258	3 987	162	1 589	557	4 088	177
Lidingö folkhögskola		849	477	3 165	126	1 692	953	3 473	156
Väddö folkhögskola		271	201	3 433	164	469	303	2 935	155
Sigtuna folkhögskola		952	560	3 494	229	1 260	833	4 008	270
Stockholms län		16 130	9 284	89 391	4 741	18 535	10 744	77 198	4 789
Nordens folkhögskola		610	401	4 085	269	352	217	3 639	236
Wiks folkhögskola		1 894	1 350	3 967	166	1 597	1 097	3 919	188
Uppsala län		2 504	1 751	8 052	435	1 949	1 314	7 558	424
Kjesäters folkhögskola		946	505	2 740	142	1 052	538	2 868	140
Nyköpings folkhögskola		403	271	3 139	210	246	178	2 446	158
Åsa folkhögskola		1 456	888	4 417	189	1 275	771	3 361	222
Eskilstuna folkhögskola		431	316	4 887	247	402	241	3 977	243
Röda Korsets folkhögskola		991	710	2 814	168	978	672	3 189	176
Stensunds folkhögskola		425	199	3 372	175	1 251	324	3 519	152
Södermanlands län		4 652	2 889	21 369	1 131	5 204	2 724	19 360	1 091
Liljeholmens folkhögskola		459	330	6 678	326	518	349	6 044	370
Mo Gårds folkhögskola		198	147	1 373	56	87	45	1 103	60
Valla folkhögskola		658	438	4 427	222	461	290	3 742	202
Lunnsvads folkhögskola		290	188	3 522	192	205	136	2 874	179
Marieborgs folkhögskola		1 404	704	4 755	266	1 171	594	4 738	247

Tabell A (forts.)

Län	Våren 2001				Hösten 2001				
	Skola	Antal delt.	Varav kvinnor	Ant. delt.-veckor	Ant. delt. långa kurser	Antal delt.	Varav kvinnor	Ant. delt.-veckor	Ant. delt. långa kurser
	Bona folkhögskola	310	205	3 054	148	717	368	3 041	139
	Vadstena folkhögskola	438	212	4 465	258	259	191	4 081	234
	Östergötlands län	3 757	2 224	28 274	1 468	3 418	1 973	25 623	1 431
	Mullsjö folkhögskola	863	581	4 504	217	339	206	3 484	203
	Södra Vätterbygdens folkhögskola	1 082	575	5 239	251	820	494	5 172	290
	Braheskolan/Visingsö folkhögskola	617	408	4 109	158	848	490	4 584	278
	Sörängens folkhögskola	290	194	4 080	229	317	227	3 686	253
	Vieböcks folkhögskola	601	382	5 006	250	441	249	4 574	264
	Värnamo folkhögskola	240	145	3 293	200	331	212	3 008	190
	Ädefors folkhögskola	2 662	1 399	6 182	247	2 819	1 444	5 709	244
	Mariannelunds folkhögskola	372	238	4 268	216	413	229	3 044	173
	Sommenbygdens folkhögskola	118	67	1 747	118	115	63	1 543	115
	Jönköpings län	6 845	3 989	38 428	1 886	6 443	3 614	34 804	2 010
	Grimslövs folkhögskola	540	360	3 160	147	356	282	2 985	165
	Markaryds folkhögskola	270	134	3 697	199	227	124	3 427	201
	S:t Sigfrids folkhögskola	913	559	4 158	234	922	582	3 659	182
	Kronobergs län	1 723	1 053	11 015	580	1 505	988	10 071	548
	Ölands folkhögskola	432	276	4 151	213	575	348	4 256	213
	Högalids folkhögskola	837	452	3 142	141	638	381	2 951	179
	Oskarshamns folkhögskola	426	298	3 480	187	307	225	2 861	176
	Gamleby folkhögskola	969	604	4 683	213	658	444	3 483	186
	Vimmerby folkhögskola	503	290	3 993	212	486	312	3 616	217
	Kalmar län	3 167	1 920	19 449	966	2 664	1 710	17 167	971
	Gotlands läns folkhögskola	1 391	897	3 947	262	893	652	3 350	203
	Gotlands län	1 391	897	3 947	262	893	652	3 350	203
	Jämshögs folkhögskola	349	233	4 345	193	327	209	2 933	161
	Litorina folkhögskola	154	80	2 385	128	2 173	1 146	2 198	108
	Blekinge läns folkhögskola	481	267	3 061	161	534	286	2 825	192
	Valjevikens folkhögskola	769	325	1 667	64	648	384	2 092	96
	Blekinge län	1 753	905	11 458	546	3 682	2 025	10 048	557
	Fridhems folkhögskola	1 545	862	7 110	308	301	169	5 385	301
	Folkhögskolan Hvilan	216	132	4 038	216	242	140	4 106	242
	Östra Grevie folkhögskola	378	246	6 886	378	380	266	6 700	380
	Glimåkra folkhögskola	733	489	4 628	255	552	363	4 121	324
	Skurups folkhögskola	287	145	5 492	287	276	129	4 544	276
	Österlens folkhögskola	546	254	5 091	216	353	209	3 977	219
	Malmö folkhögskola	2 062	1 003	3 482	185	1 206	502	4 005	234
	Kvarnby folkhögskola	422	269	3 937	230	2 779	1 574	4 083	182
	Hyllie Park folkhögskola	141	83	2 902	141	150	90	2 469	150
	S:ta Maria folkhögskola	421	38	1 243	53	448	39	1 407	60
	Örenäs folkhögskola	1 524	568	1 971	85	2 388	810	2 154	104
	Sundsgårdens folkhögskola	797	519	5 700	290	1 196	727	5 437	303
	Eslövs folkhögskola	265	164	4 736	241	261	145	4 427	261
	Önnestads folkhögskola	262	185	4 592	242	329	205	4 905	288
	Furubods folkhögskola	445	249	2 432	129	508	265	2 143	110
	Nordvästra Skånes folkhögskola	558	313	4 923	269	803	612	4 648	237
	Skåne län	10 602	5 519	69 163	3 525	12 172	6 245	64 511	3 671
	Katrinebergs folkhögskola	1 415	815	4 370	191	1 820	1 107	4 310	199
	Löftadalens folkhögskola	1 128	716	3 015	133	1 492	1 001	2 803	122
	Hallands län	2 543	1 531	7 385	324	3 312	2 108	7 113	321
	Wendelsbergs folkhögskola	826	447	4 394	215	632	351	4 465	252
	Billströmska folkhögskolan	494	330	3 567	213	389	256	2 403	169
	Grebbestads folkhögskola	239	165	2 271	122	555	382	2 484	159
	Dalslands folkhögskola	354	184	3 106	165	449	283	3 421	205
	Helsjöns folkhögskola	672	418	3 112	137	359	266	2 601	152
	Vara folkhögskola	865	433	3 172	149	1 174	614	2 613	141
	Göteborgs folkhögskola	539	329	5 817	303	432	253	4 867	296
	Kvinnofolkhögskolan	290	290	3 894	197	321	321	3 556	229
	Finska folkhögskolan	330	190	2 680	168	275	150	2 846	157

Tabell A (forts.)

Län	Våren 2001				Hösten 2001				
	Skola	Antal delt.	Varav kvinnor	Ant. delt.-veckor	Ant. delt. långa kurser	Antal delt.	Varav kvinnor	Ant. delt.-veckor	Ant. delt. långa kurser
	Arb.rörelsens folkhögskola	920	420	3 134	140	874	478	3 011	162
	Folkhögskolan Angered	186	121	2 225	160	182	135	1 588	105
	Nordiska folkhögskolan	736	480	4 732	280	734	470	4 027	250
	Ljungskile folkhögskola	2 457	1 489	4 965	193	2 033	1 130	5 527	259
	Hjälmarreds folkhögskola	462	275	3 993	285	541	324	2 859	201
	Fristads folkhögskola	909	604	4 030	219	705	487	3 124	202
	Viskadalens folkhögskola	3 754	1 712	4 169	172	3 700	1 580	4 204	165
	Axevalla folkhögskola	667	376	3 395	180	1 223	643	3 161	202
	Hjo folkhögskola	271	191	3 729	222	296	205	3 634	225
	Hellidens folkhögskola	477	356	3 111	165	501	356	2 887	165
	Västra Götalands län	15 448	8 810	69 496	3 685	15 375	8 684	63 278	3 696
	Klarälvdalens folkhögskola	801	554	3 668	189	705	472	3 453	186
	Geijerskolan	499	359	1 993	97	565	379	2 973	178
	Kyrkeruds folkhögskola	214	166	2 413	126	463	350	2 313	109
	Molkoms folkhögskola	423	288	4 136	219	395	240	3 405	197
	Kristinehamns folkhögskola	757	528	4 037	348	1 263	916	3 872	326
	Ingesunds folkhögskola	713	422	3 879	230	250	165	3 432	184
	Värmlands län	3 407	2 317	20 126	1 209	3 641	2 522	19 448	1 180
	Kävesta folkhögskola	359	237	3 558	168	298	194	2 980	170
	Hällefors folkhögskola	139	114	1 242	55	66	46	1 128	65
	Örebro folkhögskola	350	274	3 599	187	303	235	3 387	207
	Karlskoga folkhögskola	701	396	4 915	333	567	315	4 097	292
	Fellingsbro folkhögskola	854	529	3 398	165	702	403	3 143	192
	Örebro län	2 403	1 550	16 712	908	1 936	1 193	14 735	926
	Skinnskattebergs folkhögskola	749	428	3 048	144	560	390	2 837	142
	Hästsportens folkhögskola	1 307	807	2 589	171	1 414	937	2 436	165
	Västerås folkhögskola	635	400	2 563	133	419	279	1 875	99
	Tärna folkhögskola	1 023	647	3 301	148	780	477	2 373	128
	Västmanlands län	3 714	2 282	11 501	596	3 173	2 083	9 521	534
	Malungs folkhögskola	272	163	3 225	148	565	354	2 701	189
	Företagarnas folkhögskola	596	362	3 348	150	661	422	3 164	170
	Västanviks folkhögskola	292	171	2 424	102	287	185	1 925	89
	Mora folkhögskola	617	411	3 916	215	594	315	3 048	172
	Fornby folkhögskola	303	195	3 722	171	485	291	3 259	180
	Sjöviks folkhögskola	694	443	4 943	205	400	232	4 526	279
	Brunnsviks folkhögskola	2 437	1 402	4 379	244	3 491	1 890	5 591	294
	Dalarnas län	5 211	3 147	25 957	1 235	6 483	3 689	24 214	1 373
	PRO:s folkhögskola	1 561	1 034	2 677	76	1 724	1 091	2 270	55
	Västerbergs folkhögskola	525	427	3 978	243	445	276	4 197	289
	Färnebo folkhögskola	995	630	3 079	178	1 481	886	2 594	146
	Bollnäs folkhögskola	1 212	642	5 330	278	947	558	4 274	229
	Forsa folkhögskola	191	123	3 024	169	336	213	2 989	217
	Gävleborgs län	4 484	2 856	18 088	944	4 933	3 024	16 324	936
	Ålsta folkhögskola	663	337	3 848	196	469	299	3 095	177
	Härnösands folkhögskola	1 511	916	5 284	233	1 218	730	4 008	191
	Höla folkhögskola	1 149	705	3 044	146	1 544	813	3 144	168
	Mellansels folkhögskola	717	429	3 790	244	577	350	2 799	172
	Hampnäs folkhögskola	734	567	2 883	198	532	322	2 406	193
	Västernorrlands län	4 774	2 954	18 849	1 017	4 340	2 514	15 452	901
	Birka folkhögskola	1 093	687	4 096	278	1 294	757	4 317	178
	Hållands folkhögskola	325	191	2 811	144	1 083	623	3 356	172
	Bäckedals folkhögskola	209	131	1 540	66	181	96	1 191	81
	Jämtlands län	1 627	1 009	8 447	488	2 558	1 476	8 864	431
	Vindelns folkhögskola	394	275	3 869	195	403	242	3 201	206
	Dalkarlså folkhögskola	341	184	2 555	133	434	234	2 286	133
	Storumans folkhögskola	612	219	3 090	147	613	298	2 888	147
	Strömbäcks folkhögskola	695	364	4 407	199	564	360	3 264	176
	Medlefors folkhögskola	4 010	2 045	5 803	245	3 550	1 940	3 614	141
	Solviks folkhögskola	706	478	2 622	129	1 043	720	3 090	114
	Edelviks folkhögskola	1 542	996	2 808	98	756	510	2 083	110
	Västerbottens län	8 300	4 561	25 154	1 146	7 363	4 304	20 426	1 027

Tabell A (forts.)

Län Skola	Våren 2001				Hösten 2001			
	Antal delt.	Varav kvinnor	Ant. delt.- veckor	Ant. delt. långa kurser	Antal delt.	Varav kvinnor	Ant. delt.- veckor	Ant. delt. långa kurser
Kalix folkhögskola	655	394	3 742	163	565	314	3 595	197
Tornedalens folkhögskola	936	448	2 163	95	1 060	611	2 188	116
Pitedalens folkhögskola	2 687	1 522	3 067	92	1 536	707	2 455	100
Sunderby folkhögskola	1 526	958	5 256	238	1 746	1 088	4 467	256
Framnäs folkhögskola	1 002	543	4 010	173	1 168	580	3 692	182
Sverigefinska folkhögskolan	1 022	648	3 235	174	974	615	2 763	234
Malmfältens folkhögskola	1 917	1 094	4 244	169	978	617	3 727	186
Norrbottens län	9 745	5 607	25 717	1 104	8 027	4 532	22 887	1 271
Riket	114 180	67 055	547 978	28 196	117 606	68 118	491 952	28 291

B. Kurstyp fördelat efter deltagarveckor, deltagare och termin, antal och procent

B. Type of course by study weeks, participants and term, member and per cent

Kurstyp	Vt 2001				Ht 2001			
	Delta- tagar- veckor	Pro- cent	Delta- gare	Pro- cent	Delta- tagar- veckor	Pro- cent	Delta- gare	Pro- cent
Långa allmänna kurser	121 061	21	7 245	6	104 821	20	7 112	6
Långa särskilda kurser	198 065	33	11 423	9	177 871	33	11 655	9
Särskild utbildnings- insats	171 964	29	9 528	8	149 814	28	9 524	8
Korta kurser	54 262	9	84 173	70	56 825	11	87 479	71
Folkhögskollärlädda studiecirklar	2 626	0	1 811	2	2 621	0	1 836	2
Uppdragsutbildningar	48 370	8	5 747	5	41 387	8	4 713	4
Totalt	596 348	100	119 927	100	533 339	100	122 319	100

B1. Deltagare i folkhögskolekurser våren 2001 fördelade efter kurstyp

B1. Participants in folk high school courses in spring term 2001 by type of course

Kurstyp	Del- tagar- veckor	Deltagare			Åldersgrupper					
		Totalt	Därav kvinnor	In- vand.	-18 år	18-24 år	25-29 år	30-45 år	46-60 år	>60 år
Långa allm. kurser	121 061	7 245	4 721	826	1	3 539	788	1 496	644	777
Långa särsk. kurser	198 065	11 423	7 552	358	279	5 764	1 757	2 288	844	479
Särskild utbildn.insats	171 964	9 528	6 059	2 168	.	2 453	1 405	3 953	1 423	271
Summa långa kurser	491 090	28 196	18 332	3 352	280	11 756	3 950	7 737	2 911	1 527
Korta kurser (1-14 dagar)	54 262	84 173	47 550
Folkhögsk.lär.ledda stud.cirk.	2 626	1 811	1 173
Indiv.program		173	92	14
Länsarb.nämnd/ arb.förmedl.	2 553	180	94	-
Kommuner	2 791	187	107	127
Övr. uppdragsutb.	8 773	3 326	1 369	28
Kunskapslyft kommunen	23 397	1 317	971	125
Kunskapslyft komvux	2 587	141	97	1
Kunskapslyft orienteringskurs	4 861	423	287	163
Alla kurstyper	596 348	119 927	70 072	3 810	280	11 756	3 950	7 737	2 911	1 527

Kurstyp	Tidigare utbildning					
	Ej gr.- skola	Gr.- skola	Ej av- slut. gy	2-år gy.- skola	3-år gy.- skola	Högre Utb.
Långa allm. kurser	625	1 226	1 314	1 386	2 136	558
Långa särsk. kurser	517	486	651	1 760	6 197	1 800
Särskild utbildn.insats	1 213	2 360	1 904	2 570	1 226	232
Summa långa kurser	2 355	4 072	3 869	5 716	9 559	2 590
Korta kurser (1-14 dagar)
Folkhögsk.lär.ledda stud.cirk.
Indiv.program
Länsarb.nämnd/ arb.förmedl.
Kommuner
Övr. uppdragsutb.
Kunskapslyft kommunen
Kunskapslyft komvux
Kunskapslyft orienteringskurs
Alla kurstyper	2 355	4 072	3 869	5 716	9 559	2 590

B2. Deltagare i folkhögskolekurser hösten 2001 fördelade efter kurstyp**B2. Participants in folk high school courses in autumn term 2001 by type of courses**

Kurstyp	Deltagar-veckor	Deltagare			Åldersgrupper					
		Totalt	Därav kvinnor	In-vandr.	-18 år	18-24 år	25-29 år	30-45 år	46-60 år	>60 år
Långa allm. kurser	104 821	7 112	4 665	957	.	3 606	651	1 401	623	831
Långa särsk. kurser	177 871	11 655	7 705	411	173	5 975	1 733	2 395	940	439
Särskild utbildn.insats	149 814	9 524	5 876	2 144	.	2 846	1 415	3 687	1 452	124
Summa långa kurser	432 506	28 291	18 246	3 512	173	12 427	3 799	7 483	3 015	1 394
Korta kurser (1-14 dagar)	56 825	87 479	48 724
Folkhögsk.lär.ledda stud.cirk.	2 621	1 836	1 148
Indiv.program Länsarb.nämnd/arb.förmedl.	3 273	189	118	12
Kommuner	770	64	31	1
Övr. uppdragsutb.	3 463	264	107	120
Kunskapslyft kommunen	7 357	2 471	1 187	45
Kunskapslyft komvux	20 852	1 279	912	189
Kunskapslyft orienteringskurs	1 912	119	100	9
Alla kurstyper	533 339	122 319	70 804	4 045	173	12 427	3 799	7 483	3 015	1 394

Kurstyp	Tidigare utbildning					
	Ej gr.-skola	Gr.-skola	Ej avslut. gy	2-år gy.-skola	3-år gy.-skola	Högre Utb.
Långa allm. kurser	826	1 246	1 309	1 253	1 940	538
Långa särsk. kurser	421	602	658	1 561	6 542	1 871
Särskild utbildn.insats	1 457	2 314	1 755	2 350	1 362	286
Summa långa kurser	2 704	4 162	3 722	5 164	9 844	2 695
Korta kurser (1-14 dagar)
Folkhögsk.lär.ledda stud.cirk.
Indiv.program Länsarb.nämnd/arb.förmedl.
Kommuner
Övr. uppdragsutb.
Kunskapslyft kommunen
Kunskapslyft komvux
Kunskapslyft orienteringskurs
Alla kurstyper	2 704	4 162	3 722	5 164	9 844	2 695

I särskild utbildningsinsats ingår även deltagare i korta orienteringskurser som inte har redovisats med ålder och utbildningsbakgrund.

C1. Folkhögskolornas verksamhet**C1. Folk high schools' activities**

Kurstyp	Deltagarveckor		Deltagare		Kvinnor	
	Bå 2001	Bå 2000	Vt 2001	Ht 2001	Vt 2001	Ht 2001
1. Allmän kurs	225 882	232 224	7 245	7 112	4 721	4 665
2. Särskilda kurser	375 936	369 843	11 423	11 655	7 552	7 705
Summa långa kurser	601 818	602 067	18 668	18 767	12 273	12 370
3. Korta kurser	111 087	112 246	84 173	87 479	47 550	48 724
10. Fh-ledda cirklar	5 247	4 808	1 811	1 836	1 173	1 148
Delsumma 1–3 och 10	718 152	719 121	104 652	108 082	60 996	62 242
4. Särskild utbildningsinsats	321 778	338 536	9 528	9 524	6 059	5 876
Summa 1–4¹ och 10	1 039 930	1 057 657	114 180	117 606	67 055	68 118
6. Studerande med indiv. gy-program	6 681	6 397	173	189	92	118
7. Kurser finansierade via LAN/Af	3 323	5 122	180	64	94	31
8. Kurser finansierade via kommuner	6 254	5 099	187	264	107	107
9. Övriga uppdragsutbildningar	16 130	17 103	3 326	2 471	1 369	1 187
Summa 6–9 ²	32 388	33 721	3 866	2 988	1 662	1 443
TOTALT 1–9	1 072 318	1 091 378	118 046	120 594	68 717	69 561
Kulturprogram ³	5 862	5 806				

1)Kurstyp 1–4 avser utbildningar som finansieras via statsbidrag från Folkbildningsrådet.

2)Kurstyp 6–9 avser uppdragsutbildningar som finansieras på annat sätt.

3)Varje kulturprogram räknas som två deltagarveckor.

C2. Uppdragsverksamhet inom den kommunala delen av vuxenutbildningen (tidigare Kunskapslyftet)**C2. Local government assignment activity for the Adult Education Initiative**

Kurstyp	Kurser		Deltagarveckor		Deltagare	
	Vt 2001	Ht 2001	Vt 2001	Ht 2001	Vt 2001	Ht 2001
Folkhögskolekurser	106	109	23 397	20 852	1 317	1 279
Komvuxkurser	11	9	2 587	1 912	141	119
Orienteringskurser	31	21	4 861	3 760	423	327
Summa	148	139	30 845	26 524	1 881	1 725

Källa: Folkbildningsrådet, Verksamhetsberättelse & årsredovisning.

D. Deltagare i folkhögskolekurser våren och hösten 2001**D. Participants in folk high school courses spring and autumn term 2001**

Kurstyp/inriktning	Våren 2001			Hösten 2001		
	Totalt	Kvinnor	Invand-rare	Totalt	Kvinnor	Invand-rare
Allmän, bred ämnesinriktning	4 462	2 927	470	4 758	3 107	668
Allmän, dominerad av basämnen	1 192	737	123	1 313	831	147
Beteendekunskap, humaniora	150	109	21	118	92	13
Estetiska ämnen	343	227	22	131	120	4
Företagsekonomi, handel och kontor	46	34	30	5	5	-
Matematik, naturvetenskap	108	76	22	68	36	5
Medicin, hälso- och sjukvård	79	61	-	37	29	12
Samhällsvetenskap	385	212	58	332	211	31
Språk	294	225	50	252	191	69
Teknik	85	42	9	69	33	4
Övriga ämnen	101	71	21	29	10	4
Långa allmänna kurser	7 245	4 721	826	7 112	4 665	957
Beteendekunskap, humaniora	2 962	1 861	105	2 836	1 687	109
Estetiska ämnen	4 454	2 984	121	4 724	3 203	121
Företagsekonomi, handel och kontor	116	67	13	45	22	5
Matematik, naturvetenskap	290	166	4	219	118	4
Medicin, hälso- och sjukvård	654	521	14	810	655	13
Samhällsvetenskap	1 594	1 019	40	1 590	1 020	58
Språk	809	638	44	936	720	84
Teknik	292	170	11	290	156	9
Övriga ämnen	252	126	6	205	124	8
Långa särskilda kurser	11 423	7 552	358	11 655	7 705	411
Allmän, bred ämnesinriktning	6 062	3 788	1 282	5 707	3 407	1 189
Allmän, dominerad av basämne	1 778	1 158	483	1 962	1 218	482
Beteendekunskap, humaniora	86	45	7	169	117	6
Estetiska ämnen	306	232	45	407	267	49
Företagsekonomi, handel och kontor	113	76	40	113	58	27
Matematik, naturvetenskap	73	35	7	83	24	4
Medicin, hälso- och sjukvård	179	110	17	152	116	10
Samhällsvetenskap	517	304	169	425	259	169
Språk	244	189	103	343	287	139
Teknik	145	105	7	112	82	25
Övriga ämnen	25	17	8	51	41	44
Särskild utbildningsinsats	9 528	6 059	2 168	9 524	5 876	2 144
Allmän, bred ämnesinriktning	660	390	.	191	140	.
Allmän, dominerad av basämne	337	229	.	22	19	.
Beteendekunskap, humaniora	21 049	11 580	.	20 977	11 657	.
Estetiska ämnen	14 336	9 134	.	12 237	8 025	.
Företagsekonomi, handel och kontor	627	285	.	914	376	.
Matematik, naturvetenskap	1 866	1 017	.	2 517	1 485	.
Medicin, hälso- och sjukvård	5 363	3 770	.	6 798	4 416	.
Samhällsvetenskap	31 141	15 955	.	35 710	17 835	.
Språk	2 937	1 815	.	3 001	1 963	.
Teknik	2 130	1 198	.	1 968	1 019	.
Övriga ämnen	3 727	2 177	.	3 144	1 789	.
Korta kurser	84 173	47 550	.	87 479	48 724	.
Beteendekunskap, humaniora	208	109	.	209	102	.
Estetiska ämnen	575	426	.	616	420	.
Företagsekonomi, handel och kontor	181	97	.	69	22	.
Matematik, naturvetenskap	124	72	.	210	156	.
Medicin, hälso- och sjukvård	36	34	.	135	80	.
Samhällsvetenskap	97	50	.	142	82	.
Språk	178	118	.	187	130	.
Teknik	293	195	.	167	101	.
Övriga ämnen	119	72	.	101	55	.
Studiecirklar	1 811	1 173	.	1 836	1 148	.

E. Funktionshindrade deltagare i statsbidragsberättigade folkhögskolekurser våren och hösten 2001 efter kurstyp och handikapp

E. Disabled participants in State subsidy folk high school courses spring and autumn term 2000 by type of course and disability

Typ av handikapp	Våren 2001					Totalt	Procent handikapp
	Långa allm. kurser	Långa särsk. kurser	Särsk. utb.-insats	Korta kurser	Folkhögsk.-lär.led. stud.cirk		
Lätt rörelsehinder	93	98	197	447	-	835	6,3
Svårt rörelsehinder	36	63	68	387	-	554	4,2
Synskada	24	76	19	1 292	-	1 411	10,7
Hörselskada	15	38	23	364	-	440	3,3
Döv	28	30	33	325	-	416	3,2
Dövblind	16	-	8	170	15	209	1,6
Begåvningshandikapp	169	82	152	810	10	1 223	9,3
Hjärnskada i vuxen ålder	78	20	40	65	-	203	1,5
Psykisk ohälsa	419	219	822	741	27	2 228	16,9
Medicinska handikapp	165	172	204	972	-	1 513	11,5
Afasi	45	-	55	242	22	364	2,8
Epilepsi	6	24	21	13	-	64	0,5
Läs- och skrivsvårigheter	328	124	621	144	7	1 224	9,3
Inv. m. språksvårigheter	515	154	1 480	335	-	2 484	18,9
Alla handikapp	1 937	1 100	3 743	6 307	81	13 168	100,0

Typ av funktionshinder	Hösten 2001					Totalt	Procent Funktionshindrade
	Långa allm. kurser	Långa särsk. kurser	Särsk. utb.-insats	Korta kurser	Folkhögsk.-lär.led. stud.cirk		
Rörelsehinder	109	157	267	1 374	11	1 918	14,8
Synskada	15	88	17	1 120	13	1 253	9,7
Hörselskada	29	59	24	608	2	722	5,5
Döv	27	32	51	148	-	258	2,0
Dövblind	12	1	5	144	-	162	1,2
Utevcklingsstörning	221	68	203	633	-	1 125	8,7
Hjärnskadad i vuxen åld	41	7	64	278	-	390	3,0
Psykiskt funkt.hinder	422	262	709	283	-	1 676	12,9
Medicinskt funkt.hinder	194	109	271	929	22	1 525	11,8
Aschbergers,DAMP m.fl	44	23	88	160	-	315	2,4
Dyslexi	320	111	540	193	-	1 164	9,0
Inv. m. språksvårigheter	599	154	1 436	269	-	2 458	19,0
Alla funktionshinder	2 033	1 071	3 675	6 139	48	12 966	100,0

Huvudmän

F. Deltagare i folkhögskolekurser våren och hösten 2001 efter län och huvudmannagrupp

F. Participants in folk high school courses in spring and autumn term 2001 by county and school-owner group

Län	Del- tagar- veckor	Deltagare			Del- tagare långa kurser	Del- tagar- veckor	Deltagare			Del- tagare långa kurser
		Totalt	därav kvin- nor	invand- rare			Totalt	därav kvin- nor	invand- rare	
Våren 2001										
Landsting/regioner					Rörelsefolkhögskola					
Stockholms	5 745	413	295	15	306	91 627	16 891	9 396	1 200	4 435
Uppsala	4 642	1 939	1 388	-	166	4 085	610	401	42	269
Södermanlands	9 502	1 907	1 216	89	436	13 197	2 845	1 734	72	695
Östergötlands	3 595	411	269	17	192	30 812	3 908	2 349	303	1 276
Jönköpings	7 573	552	352	7	429	32 817	6 435	3 719	189	1 457
Kronobergs	3 568	592	401	9	147	8 065	1 193	697	54	433
Kalmar	17 480	2 838	1 664	36	779	3 774	441	309	7	187
Gotlands	3 947	1 391	897	8	262
Blekinges	3 061	481	267	5	161	8 423	1 285	639	18	385
Skånes	10 036	1 105	568	50	485	63 196	10 408	5 286	702	3 040
Hallands	7 404	2 544	1 532	19	324
Västra Götalands	26 335	3 969	2 432	166	1 171	49 063	12 135	6 826	470	2 514
Värmlands	19 570	3 008	2 026	23	1 112	1 993	499	359	-	97
Örebro	10 724	1 611	1 081	29	520	6 581	894	543	32	388
Västmanlands	6 349	1 772	1 075	39	292	6 768	2 039	1 271	-	304
Kopparbergs	11 964	1 272	831	10	534	16 554	4 226	2 476	32	701
Gävleborgs	15 915	2 159	1 343	25	690	5 756	2 556	1 664	46	254
Västernorrlands	10 273	2 575	1 631	6	540	9 288	2 289	1 382	13	477
Jämtlands	6 371	1 397	886	8	344	2 849	327	192	-	144
Västerbottens	7 015	1 059	526	11	342	20 630	7 925	4 356	26	804
Norrbottnens	29 801	10 026	5 793	53	1 104
Totalt	191 069	32 995	20 680	572	9 232	405 279	86 932	49 392	3 259	18 964
Hösten 2001										
Landsting/regioner					Rörelsefolkhögskola					
Stockholms	5 322	716	463	33	323	77 482	18 875	10 649	1 151	4 466
Uppsala	4 154	1 622	1 114	13	188	3 639	352	217	36	236
Södermanlands	7 363	1 696	1 025	109	465	12 852	3 577	1 744	108	626
Östergötlands	2 993	303	207	7	179	28 005	3 629	2 138	270	1 252
Jönköpings	6 902	661	448	13	443	29 676	5 905	3 219	245	1 567
Kronobergs	3 467	391	302	15	165	7 194	1 155	711	70	383
Kalmar	15 554	2 440	1 531	33	795	2 914	310	227	5	176
Gotlands	3 405	918	676	6	203
Blekinges	2 825	534	286	-	192	7 693	3 183	1 748	38	365
Skånes	8 625	1 156	821	32	456	59 407	11 414	5 635	716	3 215
Hallands	7 113	3 312	2 108	26	321
Västra Götalands	22 326	4 112	2 552	210	1 172	46 829	11 859	6 559	541	2 524
Värmlands	17 907	3 196	2 216	24	1 002	3 011	567	379	-	178
Örebro	9 629	1 347	875	52	569	5 633	725	416	47	357
Västmanlands	5 210	1 340	867	22	270	5 200	1 884	1 252	7	264
Kopparbergs	9 961	1 703	1 006	18	541	16 498	5 179	2 862	33	832
Gävleborgs	13 576	1 887	1 163	15	735	4 864	3 205	1 977	29	201
Västernorrlands	9 592	2 653	1 520	6	538	6 898	1 820	1 094	11	363
Jämtlands	6 074	1 695	1 005	3	259	3 372	1 084	623	-	172
Västerbottens	6 113	1 025	545	10	353	17 888	6 579	3 939	16	674
Norrbottnens	26 173	8 310	4 685	88	1 271
Totalt	168 111	32 707	20 730	647	9 169	365 228	89 612	50 074	3 411	19 122

Jämförelser 1999–2001

G. Deltagare i folkhögskolekurser våren 1999 till hösten 2001

G. Participants in folk high school courses in spring term 1999 to autumn term 2001

Kurstyp	Våren 1999				Hösten 1999			
	Deltagar-veckor	Deltagare			Deltagar-veckor	Deltagare		
		Totalt	därav kvinnor	in-vand-rare		Totalt	därav kvinnor	in-vand-rare
Långa allm. kurser	141 851	8 360	5 378	1 289	115 070	7 496	4 827	1 040
Långa särsk. kurser	183 199	10 637	6 627	375	175 758	11 628	7 519	439
Särskild utbildn.insats	175 321	9 479	6 127	2 066	155 511	9 735	6 208	1 995
Summa långa kurser	500 371	28 476	18 132	3 730	446 339	28 859	18 554	3 474
Korta kurser (1–14 dag)	48 188	75 314	43 034	.	54 832	83 717	47 943	.
Folkhögsk.lär.-ledda stud.cirk.	2 514	1 849	1 200	.	2 415	1 844	1 171	.
Uppdragsutb.	19 457	3 828	1 851	..	16 588	3 701	1 803	..
Kunskapslyft kommunen	35 495	2 242	1 610	..	27 109	1 772	1 270	..
Kunskapslyft komvux	4 197	353	258	..	972	100	67	..
Kunskapslyft orinter.kurs	3 814	376	224	..	2 910	256	163	..
Summa alla kurstyper	614 036	112 438	66 309	3 730	551 165	120 249	70 971	3 474

Kurstyp	Våren 2000				Hösten 2000			
	Deltagar-veckor	Deltagare			Deltagar-veckor	Deltagare		
		Totalt	därav kvinnor	in-vand-rare		Totalt	därav kvinnor	in-vand-rare
Långa allm. kurser	124 043	7 251	4 598	892	108 181	7 301	4 706	937
Långa särsk. kurser	195 757	11 432	7 320	426	174 086	11 435	7 543	343
Särskild utbildn.insats	178 993	9 787	6 127	2 160	159 543	10 324	6 514	2 251
Summa långa kurser	498 793	28 470	18 045	3 478	441 810	29 060	18 763	3 531
Korta kurser (1–14 dag)	52 331	81 287	46 175	.	59 255	88 271	49 997	.
Folkhögsk.lär.-ledda stud.cirk.	2 648	1 880	1 054	.	2 160	1 641	1 034	.
Uppdragsutb.	17 108	3 146	1 415	..	16 416	2 959	1 649	..
Kunskapslyft kommunen	28 862	1 601	1 123	..	21 765	1 326	974	..
Kunskapslyft komvux	1 597	92	68	..	2 018	112	82	..
Kunskapslyft orinter.kurs	3 773	421	239	..	2 938	235	144	..
Summa alla kurstyper	605 112	116 897	68 119	3 478	546 362	123 604	72 643	3 531

Kurstyp	Våren 2001				Hösten 2001			
	Deltagar-veckor	Deltagare			Deltagar-veckor	Deltagare		
		Totalt	därav kvinnor	in-vand-rare		Totalt	därav kvinnor	in-vand-rare
Långa allm. kurser	121 061	7 245	4 721	826	104 821	7 112	4 665	957
Långa särsk. kurser	198 065	11 423	7 552	358	177 871	11 655	7 705	411
Särskild utbildn.insats	171 964	9 528	6 059	2 168	149 814	9 524	5 876	2 144
Summa långa kurser	491 090	28 196	18 332	3 352	432 506	28 291	18 246	3 512
Korta kurser (1–14 dagar)	54 262	84 173	47 550	.	56 825	87 479	48 724	.
Folkhögsk.lär.-ledda stud.cirk.	2 626	1 811	1 173	.	2 621	1 836	1 148	.
Uppdragsutb.	17 525	3 866	1 662	..	14 863	2 988	1 443	..
Kunskapslyft kommunen	23 397	1 317	971	..	20 852	1 279	912	..
Kunskapslyft komvux	2 587	141	97	..	1 912	119	100	..
Kunskapslyft orinter.kurs	4 861	423	287	..	3 760	327	231	..
Summa alla kurstyper	596 348	119 927	70 072	3 352	533 339	122 319	70 804	3 512

H. Verksamhetsredovisning vårterminen 2001

H. Activity report spring term 2001

	Antal kurser	Antal deltagare-veckor	Antal delta-gare	där-av in-vandr.	Kvin-nor	Ålder						Utan grund-skole-komp.	Med grund-skole-komp.	Utan gym-n. utb.	Med 2-årig gym-n. utb.	Med 3-årig gym-n. utb.	Med högre utb.
						< 18 år	18-24 år	25-29 år	30-45 år	46-60 år	> 60 år						
01. Långa allmänna kurser																	
001 Allmän, bred ämnesinriktning	452	75 698	4 462	470	2 927	.	2256	428	822	384	572	428	789	937	890	1 164	254
002 Allmän, dominerad av basämnen	129	20 248	1 192	123	737	.	572	116	259	100	145	149	272	238	240	239	54
010 Beteendekunskap, humaniora	1	177	9	1	6	.	7	-	1	1	-	-	-	-	5	4	-
011 Religion och livsåskådningsfrågor	6	1 399	83	15	69	.	45	10	22	5	1	5	6	-	6	48	18
012 Historia	1	72	21	-	10	.	-	2	6	7	6	-	-	-	3	4	14
015 Annan ledarutbildning inkl organisation	1	356	16	-	8	.	12	2	2	-	-	-	1	-	4	7	4
019 Övrigt	3	389	21	5	16	.	8	6	4	3	-	-	-	2	3	13	3
020 Estetiska ämnen	2	295	15	4	12	.	9	4	2	-	-	-	-	-	-	12	3
021 Musik	2	643	41	-	18	.	37	2	1	-	1	1	1	10	5	22	2
022 Scenisk konst (dans, film och teater)	6	1 238	63	8	40	.	44	13	6	-	-	-	4	6	7	34	12
023 Slöjd och konsthantverk	5	575	34	-	33	.	14	2	11	7	-	-	2	1	2	18	11
024 Bild, form och målar Konst	8	1 901	105	2	74	.	72	12	13	7	1	1	1	9	14	64	16
029 Övrigt	5	916	85	8	50	.	29	17	19	15	5	-	3	3	10	43	26
031 Ekonomi	2	203	11	1	8	.	4	-	3	4	-	-	-	1	4	5	1
033 Administration med datorstöd	1	580	29	29	24	.	2	1	23	3	-	8	4	2	11	-	4
039 Övrigt	1	118	6	-	2	.	3	2	1	-	-	-	-	1	2	3	-
040 Matematik, naturvetenskap	4	560	28	4	15	.	20	7	1	-	-	-	-	5	5	18	-
041 Matematik	4	143	30	1	22	.	9	5	13	3	-	-	5	8	8	7	2
044 Miljövärd	2	169	8	-	3	.	4	2	-	2	-	-	1	-	-	7	-
049 Övrigt	7	882	42	17	36	.	6	3	20	13	-	8	3	3	14	9	5
051 Friskvård	7	928	56	-	42	.	33	8	3	11	1	-	9	4	7	31	5
059 Övrigt	3	346	23	-	19	.	9	1	11	2	-	-	1	3	10	9	-
060 Samhällsvetenskap	1	22	1	-	-	.	1	-	-	-	-	-	-	1	-	-	-
061 Fackliga frågor	3	175	51	2	15	.	4	22	20	4	1	2	7	3	16	20	3
063 Informationsverksamhet & mediautbildning	15	2 581	136	17	60	.	64	23	43	6	-	-	4	12	27	68	25
065 Internationella frågor, övrigt	9	2 319	110	9	85	.	87	18	5	-	-	-	1	9	13	81	6
066 Samhällsfrågor, allmänt	4	462	66	21	33	.	11	7	23	1	24	4	27	15	13	4	3
068 Socialpolitik	1	81	9	9	7	.	-	-	2	7	-	4	4	1	-	-	-
069 Övrigt	1	250	12	-	12	.	2	-	6	4	-	-	1	1	5	2	3
071 Svenska	14	1 663	139	43	90	.	37	33	46	21	2	9	40	13	14	44	19
072 Engelska	5	299	53	5	44	.	5	6	24	10	8	3	9	3	10	9	19
078 Kontakt-tolkutbildning	1	216	11	-	9	.	4	3	3	1	-	-	-	-	1	10	-
079 Övrigt	10	1 485	91	2	82	.	36	10	27	8	10	-	3	3	10	52	23
081 Dator teknik	12	1 681	85	9	42	.	45	12	22	6	-	2	18	13	15	36	1
091 Idrott	4	852	41	-	16	.	28	7	5	1	-	-	-	3	6	24	8
092 Hushålls-, textil-, konsument- och varukunskap	2	418	19	-	17	.	9	2	5	3	-	-	6	-	1	9	3
099 Övrigt	3	721	41	21	38	.	12	2	22	5	-	1	4	4	5	16	11
Summa långa allmänna kurser	737	121 061	7 245	826	4 721	.	3 540	788	1 496	644	777	625	1 226	1 314	1 386	2 136	558

H. (forts.)

	Antal kurser	Antal deltagare-veckor	Antal deltagare	därav invandr.	Kvinnor	Ålder						Utan grundskole-komp.	Med grundskole-komp.	Utan gym. utb.	Med 2-årig gym. utb.	Med 3-årig gym. utb.	Med högre utb.
						< 18 år	18–24 år	25–29 år	30–45 år	46–60 år	> 60 år						
02. Långa särskilda kurser																	
011 Religion och livsåskådningsfrågor	74	16 948	1 069	20	675	213	516	77	157	79	27	204	52	49	125	503	136
012 Historia	1	65	13	-	13	-	-	-	1	7	5	-	-	-	-	9	4
013 Fritidsledarutbildning	60	25 071	1 157	63	665	-	638	278	212	27	2	2	8	28	282	763	74
015 Annan ledarutbildning inkl organisation	31	7 281	430	4	291	-	165	84	140	40	1	1	12	32	112	193	80
016 Litteratur	13	2 010	127	1	85	-	46	40	31	9	1	-	-	1	4	57	65
019 Övrigt	14	2 934	166	17	132	-	49	26	53	21	17	4	7	15	43	70	27
020 Estetiska ämnen	11	2 727	137	4	115	-	85	22	22	7	1	-	1	9	14	106	7
021 Musik	84	25 801	1 345	32	692	11	1 067	128	104	33	2	5	6	67	75	1 010	182
022 Scenisk konst (dans, film och teater)	44	12 415	644	17	410	1	478	120	40	5	-	1	4	23	67	456	93
023 Slöjd och konsthantverk	45	9 623	521	4	449	-	205	91	144	67	14	15	41	54	67	256	88
024 Bild, form och målar Konst	85	24 265	1 415	52	1 039	6	717	210	284	127	71	14	61	153	212	731	244
029 Övrigt	28	6 940	392	12	279	-	177	61	100	34	20	12	21	14	58	196	91
030 Företags ekonomi, handel och kontor	2	491	25	1	19	-	12	4	7	2	-	-	-	-	3	20	2
031 Ekonomi	5	749	42	11	20	-	16	5	14	7	-	9	4	3	10	13	3
033 Administration med datorstöd	1	206	10	-	4	-	2	3	3	2	-	-	2	3	2	3	-
039 Övrigt	4	543	39	1	24	-	3	7	12	17	-	3	9	2	7	11	7
041 Matematik	2	102	33	-	29	-	2	5	24	2	-	-	4	2	12	15	-
042 Biologi, inkl ekologi	4	993	64	-	19	-	10	13	19	21	1	3	13	4	15	28	1
044 Miljövärd	4	734	33	-	14	-	10	3	10	8	2	-	7	4	9	11	2
049 Övrigt	15	1 263	160	4	104	9	42	28	56	21	4	3	12	12	30	64	39
051 Friskvård	25	6 751	400	5	330	-	121	64	152	36	27	16	23	15	64	200	82
059 Övrigt	18	3 906	254	9	191	-	86	35	84	41	8	4	15	13	85	121	16
061 Fackliga frågor	2	251	36	1	10	-	-	5	23	8	-	-	-	2	16	6	12
062 Arbetsliv, övrigt	3	459	44	-	24	-	-	2	33	7	2	2	4	5	16	9	8
063 Informationsverksamhet & mediautbildning	64	14 913	790	20	461	-	427	183	148	31	1	1	9	22	70	451	237
064 EG/EU frågor	5	984	118	5	93	-	20	4	12	4	78	78	1	6	12	17	4
065 Internationella frågor, övrigt	19	3 532	261	10	182	-	139	40	30	11	41	-	5	15	33	128	80
066 Samhällsfrågor, allmänt	17	1 822	160	2	103	7	19	14	54	34	32	85	17	7	22	24	5
067 Föreningskunskap	1	178	8	-	8	-	7	1	-	-	-	-	-	-	-	6	2
068 Socialpolitik	6	640	66	1	49	4	2	1	16	17	26	13	18	7	10	13	5
069 Övrigt	10	1 849	111	1	89	-	40	13	36	14	8	-	4	4	48	46	9
070 Språk	1	1 092	51	-	47	-	27	13	9	2	-	-	-	-	3	41	7
071 Svenska	17	2 405	180	29	117	-	87	23	46	21	3	20	33	14	21	38	54
072 Engelska	6	1 584	93	2	66	1	66	5	12	7	2	1	8	5	8	54	17
073 Tyska	1	276	12	-	6	-	11	1	-	-	-	-	-	-	-	11	1
078 Kontaktutbildning	4	1 232	56	-	54	-	37	11	8	-	-	-	-	-	2	53	1
079 Övrigt	38	7 374	417	13	348	-	225	78	84	22	8	6	19	14	79	262	37
080 Teknik	1	220	10	-	7	-	4	3	-	3	-	-	-	-	3	6	1
081 Dator teknik	17	1 807	190	7	114	-	33	9	41	35	72	13	27	21	51	46	32
082 Transport, trafik	1	12	4	1	4	-	1	2	1	-	-	-	-	-	-	2	2
089 Övrigt	8	1 330	88	3	45	27	34	14	9	1	3	-	14	18	19	24	13
090 Övriga ämnen	1	196	10	-	9	-	7	2	1	-	-	-	-	-	1	9	-
091 Idrott	7	1 761	114	2	30	-	65	14	31	4	-	1	5	7	22	64	15

H. (forts.)

	Antal kurser	Antal delta-gar-veckor	Antal delta-gare	där-av in-vandr.	Kvin-nor	Ålder						Utan grund-skole-komp.	Med grund-skole-komp.	Utan gymn. utb.	Med 2-årig gymn. utb.	Med 3-årig gymn. utb.	Med högre utb.
						< 18 år	18-24 år	25-29 år	30-45 år	46-60 år	> 60 år						
067 Förenings-kunskap	217	2 199	4 518	.	2 473
068 Social-politik	99	1 270	1 793	.	1 160
069 Övrigt	134	1 666	3 713	.	1 884
071 Svenska	43	580	664	.	392
072 Engelska	24	580	320	.	199
073 Tyska	6	120	77	.	45
078 Kontakt-tolkutbildning	49	599	943	.	535
079 Övrigt	69	790	933	.	644
081 Dator teknik	171	1 755	1 842	.	1 080
082 Transport, trafik	5	60	50	.	23
089 Övrigt	16	168	238	.	95
091 Idrott	66	1 258	1 714	.	831
092 Hushålls-, textil-, konsument- och varu-kunskap	8	74	162	.	126
099 Övrigt	103	1 255	1 851	.	1 220
Summa korta kurser	3 978	54 262	84 173	.	47 550
04. Särskild utbildningsin-sats																	
001 Allmän, bred ämnesin-riktning	409	112 731	6 062	1 282	3 788	.	1 794	894	2 451	795	124	676	1 536	1 337	1 661	743	105
002 Allmän, dominerad av basämnen	141	32 741	1 778	483	1 158	.	351	267	855	270	35	352	532	305	411	145	33
011 Religion och livsåskåd-ningsfrågor	5	413	29	6	12	.	8	8	13	-	-	-	9	3	10	6	1
012 Historia	1	50	10	-	5	.	-	-	-	-	10	3	1	5	-	-	1
016 Litteratur	1	276	16	-	11	.	3	1	1	8	3	2	-	5	-	4	5
019 Övrigt	4	635	31	1	17	.	4	5	19	3	-	-	7	6	18	-	-
021 Musik	6	752	39	18	12	.	12	13	11	3	-	9	7	5	3	14	1
022 Scenisk konst (dans, film och teater)	3	427	18	-	15	.	9	2	4	3	-	-	1	1	10	5	1
023 Slöjd och konsthantverk	11	1 503	88	24	74	.	11	12	34	23	7	32	12	5	21	14	3
024 Bild, form och målarkonst	12	2 516	111	3	84	.	39	27	26	17	2	1	8	17	72	13	-
029 Övrigt	5	326	50	-	47	.	1	2	5	5	37	-	17	5	24	2	2
030 Företags-ekonomi, han-del och kontor	1	67	7	-	6	.	-	1	2	3	1	-	4	3	-	-	-
031 Ekonomi	4	979	61	17	51	.	2	9	33	8	-	-	21	22	8	1	-
039 Övrigt	3	868	45	23	19	.	11	5	19	8	2	-	3	5	15	12	10
040 Matematik, naturvetenskap	4	510	25	6	12	.	9	5	10	1	-	-	3	6	13	3	-
041 Matematik	1	36	4	-	4	.	-	-	2	2	-	-	-	-	4	-	-
042 Biologi, inkl ekologi	1	154	7	-	2	.	2	1	4	-	-	-	-	-	3	2	2
044 Miljövärd	3	210	22	-	11	.	1	2	4	12	3	1	9	2	8	2	-
049 Övrigt	2	319	15	1	6	.	8	4	3	-	-	-	1	3	9	2	-
050 Medicin, hälsa och sjuk-vård	1	292	16	1	13	.	1	4	9	2	-	-	-	2	4	7	2
051 Friskvård	17	1 656	116	4	57	.	15	14	57	30	-	7	17	16	54	20	2
059 Övrigt	8	764	47	12	40	.	1	10	24	12	-	13	7	9	12	6	-
062 Arbetsliv, övrigt	4	1 211	72	48	40	.	12	11	36	13	-	21	11	14	6	12	8
062 Arbetsliv, övrigt	4	1 211	72	48	40	.	12	11	36	13	-	21	11	14	6	12	8
063 Informa-tionsverksam-het & mediaut-bildning	10	1 727	92	8	55	.	40	22	28	2	-	9	6	6	17	52	2
065 Internatio-nella frågor, övrigt	9	574	27	2	19	.	19	5	3	-	-	1	-	5	13	8	-
066 Samhälls-frågor, allmänt	15	3 006	211	108	116	.	18	25	97	54	15	30	77	48	38	10	6

H. (forts.)

	Antal kurser	Antal deltagarveckor	Antal delta-gare	där-av invandr.	Kvinnor	Ålder						Utan grundskole-komp.	Med grundskole-komp.	Utan gym-n. utb.	Med 2-årig gym-n. utb.	Med 3-årig gym-n. utb.	Med högre utb.
						< 18 år	18–24 år	25–29 år	30–45 år	46–60 år	> 60 år						
13. Kunskapslyftet, komvuxkurs																	
001 Allmän, bred ämnesinriktning	2	323	15	..	12
002 Allmän, dominerad av basämnena	3	885	40	..	31
023 Slöjd och konsthantverk	2	324	22	..	20
059 Övrigt	1	260	13	..	11
066 Samhällsfrågor, allmänt	1	27	14	..	4
092 Hushålls-, textil-, konsument- och varukunskap	1	308	14	..	14
099 Övrigt	1	460	23	..	5
Summa kunskapslyftet, komvuxkurs	11	2 587	141	..	97
14. Kunskapslyftet, orienteringskurs																	
001 Allmän, bred ämnesinriktning	9	832	116	..	71
002 Allmän, dominerad av basämnena	16	3 051	205	..	135
012 Historia	1	157	8	..	5
024 Bild, form och målar-konst	1	266	19	..	18
059 Övrigt	1	125	16	..	15
062 Arbetsliv, övrigt	1	157	32	..	32
066 Samhällsfrågor, allmänt	1	244	14	..	5
071 Svenska	1	29	13	..	6
Summa kunskapslyftet, orienteringskurs	31	4 861	423	..	287
Totalsumma¹	8 322	599 300	257 327	3 352	70 072	279	11 757	3 950	7 737	2 911	1 527	2 355	4 072	3 869	5 716	9 559	2 590

1) Uppgifter under invandrare, ålder och utbildningsbakgrund avser endast statsbidragsbetättigade långa kurser, kurstyp 1, 2 och 4.

I. Verksamhetsredovisning höstterminen 2001

I. Activity report autumn term 2001

	Antal kurser	Antal deltagare-veckor	Antal delta-gare	där-av in-vandr.	Kvin-nor	Ålder						Utan grund-skole-komp.	Med grund-skole-komp.	Utan gymn. utb.	Med 2-årig gymn. utb.	Med 3-årig gymn. utb.	Med högre utb.
						< 18 år	18-24 år	25-29 år	30-45 år	46-60 år	> 60 år						
01. Långa allmänna kurser																	
001 Allmän, bred ämnesinriktning	484	72 174	4 758	668	3 107	.	2 495	402	912	403	546	540	868	960	860	1 243	287
002 Allmän, dominerad av basämnena	148	19 371	1 313	147	831	.	621	115	276	142	159	233	273	226	242	257	82
011 Religion och livsåskådningsfrågor	5	1 131	66	12	49	.	46	7	8	5	-	8	-	2	2	46	8
015 Annan ledarutbildning inkl organisation	1	108	6	-	3	.	1	4	1	-	-	-	-	-	2	4	-
016 Litteratur	2	263	34	1	28	.	-	1	4	3	26	1	1	23	6	-	3
019 Övrigt	2	96	12	-	12	.	-	-	3	3	6	1	1	1	1	3	5
021 Musik	1	18	1	1	1	.	1	-	-	-	-	-	-	-	-	1	-
022 Scenisk konst (dans, film och teater)	3	503	28	2	27	.	27	1	-	-	-	-	2	-	1	23	2
023 Slöjd och konsthantverk	5	445	30	1	26	.	9	4	11	5	1	2	2	2	2	11	11
024 Bild, form och målar Konst	3	527	32	-	29	.	20	3	4	5	-	-	-	-	2	25	5
029 Övrigt	4	253	40	-	37	.	8	1	1	5	25	1	8	9	6	12	4
031 Ekonomi	2	86	5	-	5	.	4	-	1	-	-	-	-	-	1	3	-
040 Matematik, naturvetenskap	4	313	18	3	12	.	16	-	2	-	-	-	-	3	3	12	-
041 Matematik	2	147	27	2	17	.	9	5	12	1	-	-	-	2	4	21	-
044 Miljövärd	2	120	7	-	-	.	4	1	1	1	-	-	-	1	2	4	-
049 Övrigt	1	320	16	-	7	.	5	9	2	-	-	-	-	3	5	8	-
051 Friskvård	2	213	12	1	10	.	12	-	-	-	-	-	-	1	7	4	-
059 Övrigt	3	436	25	11	19	.	12	5	7	1	-	10	2	4	2	7	-
060 Samhällsvetenskap	1	121	11	-	6	.	1	-	5	3	2	2	2	4	1	2	-
063 Informationsverksamhet & mediautbildning	11	1 916	110	19	56	.	65	25	17	3	-	-	5	10	11	77	7
065 Internationella frågor, övrigt	6	1 464	85	-	62	.	67	4	7	4	3	-	-	4	5	64	12
066 Samhällsfrågor, allmänt	4	429	74	1	49	.	6	10	29	5	24	-	33	-	36	3	2
068 Socialpolitik	1	99	11	11	9	.	-	-	-	6	5	9	1	-	1	-	-
069 Övrigt	4	416	41	-	29	.	3	-	17	11	10	4	12	10	2	3	10
071 Svenska	13	1 359	166	63	117	.	76	31	48	10	1	13	22	17	21	14	79
072 Engelska	3	83	15	3	11	.	3	-	5	1	6	-	-	4	3	5	-
079 Övrigt	8	1 203	71	3	63	.	44	11	11	3	2	-	1	5	6	48	11
081 Datorteknik	13	705	69	4	33	.	28	9	14	3	15	2	4	14	13	28	8
091 Idrott	3	392	23	3	5	.	18	2	3	-	-	-	6	-	6	11	-
099 Övrigt	1	110	6	1	5	.	5	1	-	-	-	-	-	3	-	1	2
Summa långa allmänna kurser	742	104 821	7 112	957	4 665	.	3 606	651	1 401	623	831	826	1 246	1 309	1 253	1 940	538
02. Långa särskilda kurser																	
011 Religion och livsåskådningsfrågor	68	14 071	973	14	590	135	490	81	164	89	14	140	51	26	113	506	137
012 Historia	2	83	24	3	16	-	-	-	-	20	4	-	10	2	-	7	5
013 Fritidsledarutbildning	63	21 676	1 191	64	642	-	628	272	262	28	1	-	9	33	235	830	84
015 Annan ledarutbildning inkl organisation	24	4 286	320	4	215	-	122	47	118	32	1	-	14	18	60	155	73
016 Litteratur	12	1 836	114	3	73	-	46	37	26	4	1	1	-	3	3	47	60
019 Övrigt	15	3 715	214	21	151	-	67	40	79	26	2	3	11	21	46	98	35
020 Estetiska ämnen	6	1 744	100	1	77	-	61	13	22	4	-	-	-	5	22	63	10
021 Musik	94	24 234	1 449	27	762	3	1 142	140	128	30	6	7	52	38	93	1 042	217
022 Scenisk konst (dans, film och teater)	44	11 892	687	20	440	-	510	110	52	14	1	1	11	35	37	507	96
023 Slöjd och konsthantverk	57	9 519	584	12	490	1	206	84	183	85	25	21	112	53	80	233	85
024 Bild, form och målar Konst	95	22 201	1 386	51	1 063	1	765	153	255	136	76	19	46	130	218	808	165

I. (forts.)

	Antal kurser	Antal deltagare-veckor	Antal deltagare av in-vandr.	Kvinnor	Ålder						Utan grundskolekomp.	Med grundskolekomp.	Utan gymnas. utb.	Med 2-årig gymnas. utb.	Med 3-årig gymnas. utb.	Med högre utb.	
					< 18 år	18–24 år	25–29 år	30–45 år	46–60 år	> 60 år							
022 Scenisk konst (dans, film och teater)	86	1 393	2 131	1 422	
023 Slöjd och konsthantverk	56	687	788	631	
024 Bild, form och målar Konst	134	2 198	1 971	1 587	
029 Övrigt	53	923	1 435	869	
031 Ekonomi	19	262	444	167	
032 Administration	5	45	99	52	
033 Administration med datorstöd	12	93	122	40	
039 Övrigt	19	153	249	117	
041 Matematik	12	248	225	137	
042 Biologi, inkl. ekologi	13	241	271	158	
043 Geografi	8	172	187	127	
044 Miljövärd	18	177	405	235	
049 Övrigt	52	910	1 429	828	
050 Medicin, hälsa och sjukvård	5	66	92	71	
051 Friskvård	142	2 415	3 318	2 274	
059 Övrigt	144	2 321	3 388	2 071	
060 Samhällsvetenskap	4	64	82	54	
061 Fackliga frågor	532	6 172	10 666	4 421	
062 Arbetsliv, övrigt	155	1 420	2 600	1 147	
063 Informationsverksamhet & mediautbildning	67	570	1 335	711	
064 EG/EU-frågor	11	142	492	220	
065 Internationella frågor, övrigt	68	1 001	2 644	1 500	
066 Samhällsfrågor, allmänt	235	3 418	6 744	3 609	
067 Föreningskunskap	231	2 738	5 686	3 046	
068 Socialpolitik	88	1 473	1 781	986	
069 Övrigt	118	2 337	3 680	2 141	
070 Språk	2	23	43	20	
071 Svenska	43	1 028	753	524	
072 Engelska	11	194	178	140	
078 Kontakt- och utbildning	52	630	1 052	626	
079 Övrigt	51	1 089	975	653	
081 Dator teknik	118	1 555	1 513	841	
082 Transport, trafik	4	40	59	20	
089 Övrigt	27	334	396	158	
091 Idrott	85	1 662	2 161	1 194	
092 Hushålls-, textil-, konsument- och varukunskap	9	100	151	108	
099 Övrigt	54	939	820	476	
104 Film/foto/bild	1	3	12	11	
Summa korta kurser	3 749	56 825	87 479	48 724	
04. Särskild utbildningsinsats																	
001 Allmän, bred ämnesinriktning	426	93 521	5 707	1 189	3 407	.	1 930	906	2 115	710	46	781	1 393	1 202	1 417	814	100
002 Allmän, dominerad av basämnen	151	30 061	1 962	482	1 218	.	478	266	862	328	28	376	593	339	447	169	38
011 Religion och livsåskådningsfrågor	5	1 004	73	5	44	.	18	15	28	12	-	1	10	-	10	18	34

I. (forts.)

	Antal kurser	Antal deltagare-veckor	Antal deltagare vandr.	Kvinnor	Ålder						Utan grundskole-komp.	Med grundskole-komp.	Utan gymnasie-utb.	Med 2-årig gymnasie-utb.	Med 3-årig gymnasie-utb.	Med högre utb.	
					< 18 år	18–24 år	25–29 år	30–45 år	46–60 år	> 60 år							
12. Kunskapslyftet, folkhögskolekurs																	
001 Allmän, bred ämnesinriktning	80	15 706	950	..	659	
002 Allmän, dominerad av basämnena	16	3 193	215	..	157	
024 Bild, form och målar Konst	4	486	27	..	22	
051 Friskvård	1	300	17	..	17	
059 Övrigt	3	733	40	..	32	
066 Samhällsfrågor, allmänt	2	31	4	..	3	
071 Svenska	1	221	13	..	9	
099 Övrigt	2	182	13	..	13	
Summa kunskapslyftet, folkhögskolekurs	109	20 852	1 279	..	912	
13. Kunskapslyftet, komvuxkurs																	
001 Allmän, bred ämnesinriktning	1	16	2	..	2	
023 Slöjd och konsthantverk	2	434	28	..	28	
024 Bild, form och målar Konst	1	122	7	..	7	
059 Övrigt	2	592	37	..	35	
099 Övrigt	3	748	45	..	28	
Summa kunskapslyftet, komvuxkurs	9	1 912	119	..	100	
14. Kunskapslyftet, orienteringskurs																	
001 Allmän, bred ämnesinriktning	8	1 002	105	..	81	
002 Allmän, dominerad av basämnena	9	2 411	176	..	118	
023 Slöjd och konsthantverk	2	142	12	..	8	
041 Matematik	1	61	16	..	10	
050 Medicin, hälsa och sjukvård	1	144	18	..	14	
Summa kunskapslyftet, orienteringskurs	21	3 760	327	..	231	
Totalsumma¹	8 106	536 249	247 330	3 512	70 804	173	12 427	3 799	7 483	3 015	1 394	2 704	4 162	3 722	5 164	9 844	2 695

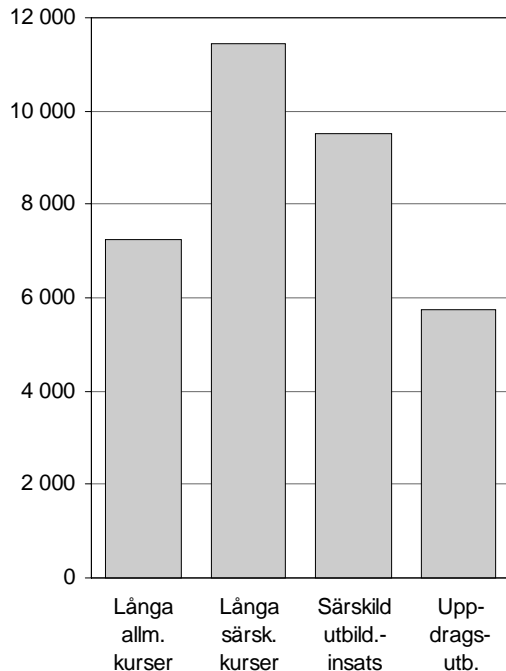
1) Uppgifter under invandrare, ålder och utbildningsbakgrund avser endast statsbidragsbetättigade långa kurser, kurstyp 1, 2 och 4.

Diagram

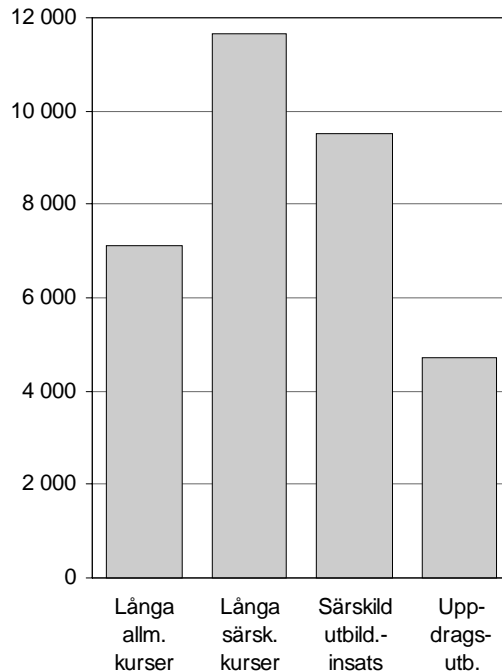
1. Deltagare i folkhögskolekurser fördelade efter kurstyp

Participants in folk high school courses by type of course

Antal deltagare – vårterminen 2001



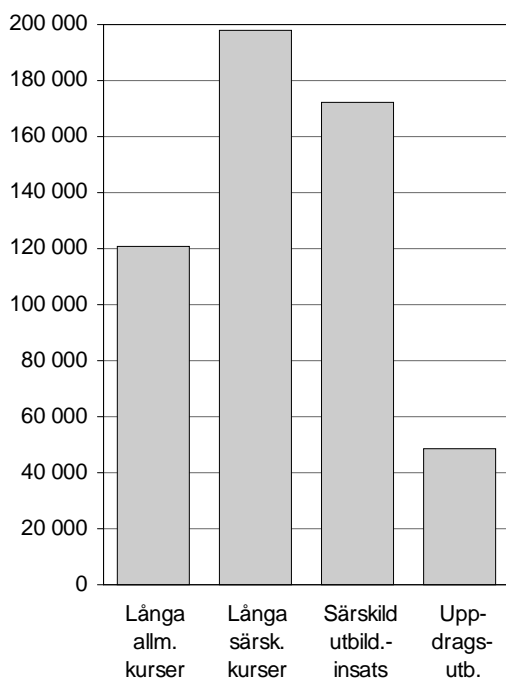
Antal deltagare – höstterminen 2001



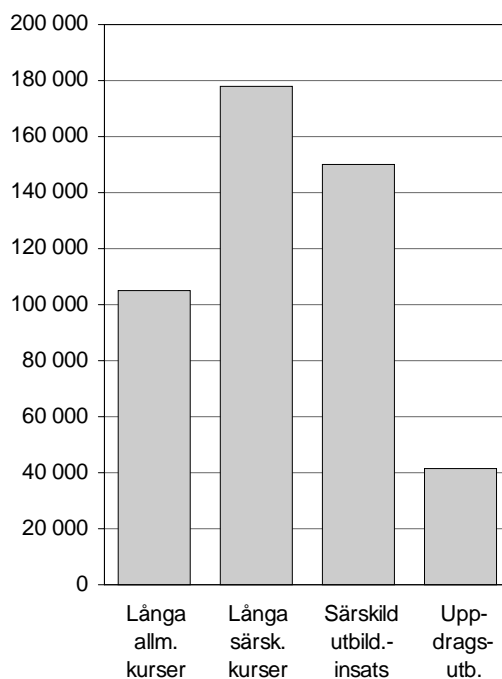
2. Deltagarveckor i folkhögskolekurser fördelade efter kurstyp

Study weeks in folk high school courses by type of course

Antal deltagarveckor – vårterminen 2001



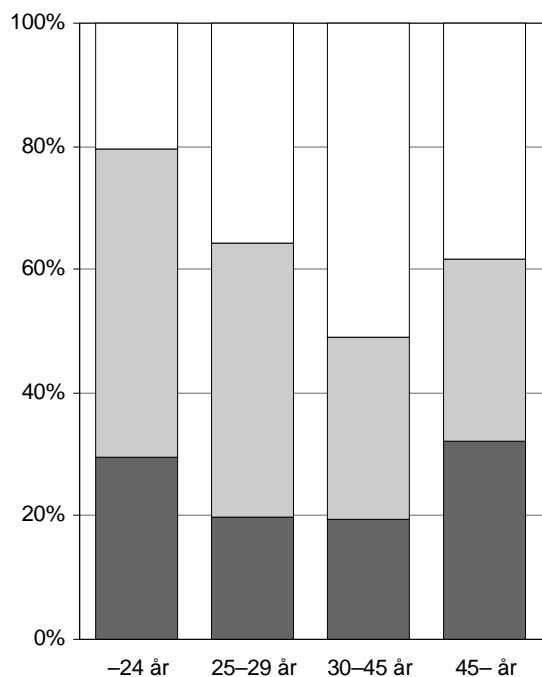
Antal deltagarveckor – höstterminen 2001



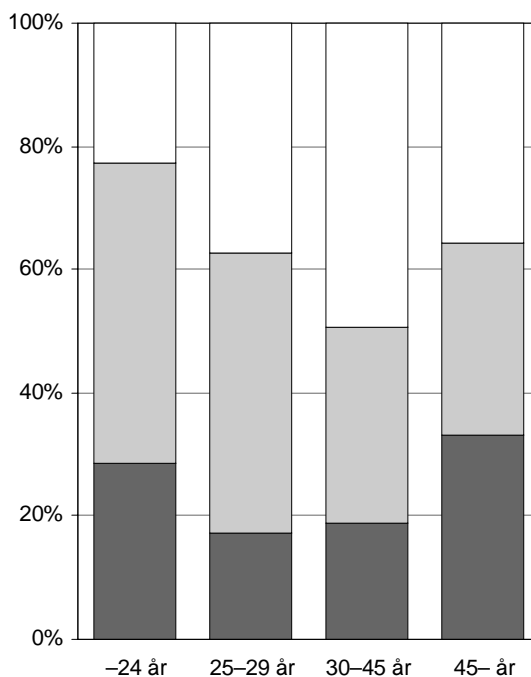
3. Deltagare i långa folkhögskolekurser fördelade efter ålder

Participants in long folk high school courses by age

Vårterminen 2001



Höstterminen 2001

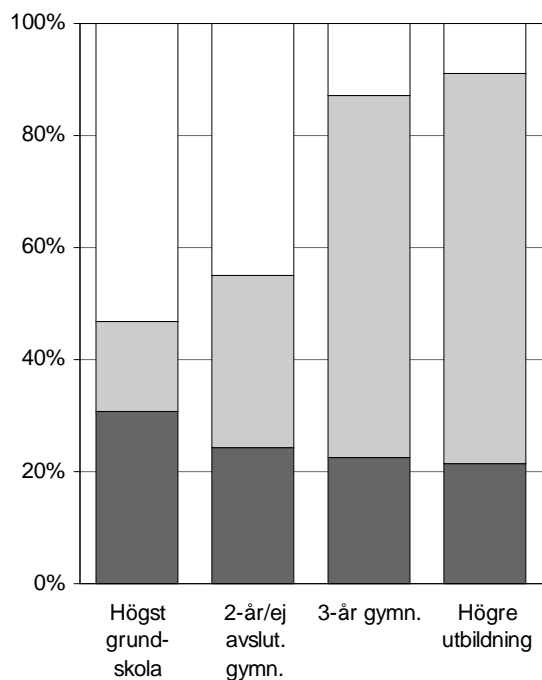


□ Särskild utbildningsinsats
 □ Långa särskilda kurser
 ■ Långa allmänna kurser

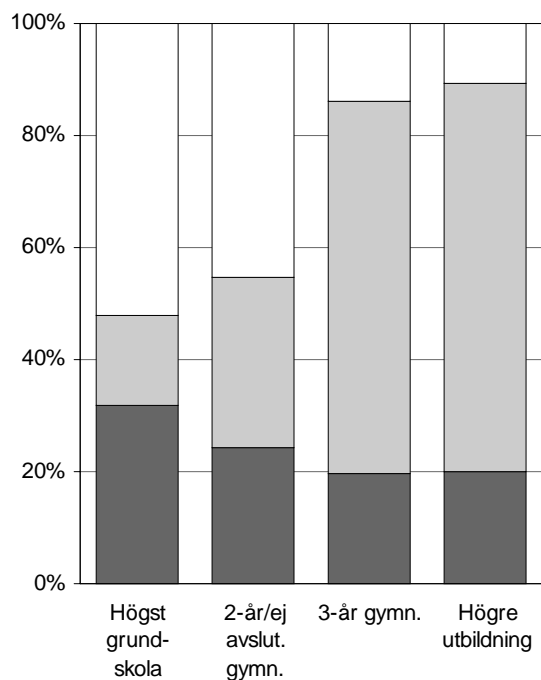
4. Deltagare i långa folkhögskolekurser fördelade efter tidigare utbildning

Participants in long folk high school courses by previous education

Vårterminen 2001



Höstterminen 2001



Fakta om statistiken

Detta omfattar statistiken

Statistiken baseras på en totalräknad undersökning och är därmed inte behäftad med urvalsosäkerhet. Undersökningen ligger till grund för skolornas statsbidrag samt bidraget för särskild utbildningsinsats som Folkbildningsrådet (FBR) beräknar.

Folkhögskolestatistiken redovisar deltagare i samtliga kurser anordnade av folkhögskolorna. Statistiken kan redovisas per skola och län, för landsting/regioner och för rörelseskolor (idrottsrörelsen, nykterhetsrörelsen, arbetarrörelsen, fria samfund, svenska kyrkan)

Samtliga 147 folkhögskolor lämnar uppgifter om sin verksamhet. Populationen är kursdeltagare under vår- och höstterminen 2001. Enskilda individer kan förekomma flera gånger i redovisningen.

Redovisningen av de folkhögskolekurser som finansieras via Folkbildningsrådet (FBR) bedöms vara heltäckande. Redovisningen av uppdragsutbildningarna är en frivillig uppgift och de är därför inte på samma sätt heltäckande.

Definitioner och förklaringar

Allmän kurs

Allmänna kurser finns vid alla folkhögskolor. Med allmän kurs avses en av skolan organiserad studieverksamhet, som innehåller ett brett urval av ämnen. Den vänder sig främst till deltagare som saknar grundskole- eller gymnasieutbildning. Allmän kurs innehåller ett brett urval av allmänna ämnen och kan också ha en särskild profil som innebär att deltagarna kan välja inriktning t.ex. färg och form, idrott, musik, drama, media, livsåskådning, datakunskap, miljö/natur eller internationella frågor.

Särskild kurs

Folkhögskolorna erbjuder också särskilda kurser där en större del av studietiden ägnas åt det ämnesområde man valt. En del av dessa kurser är yrkesinriktade, t.ex. fritidsledare, journalist, kantor, behandlingsassistent och dramapedagog.

Särskild utbildningsinsats

Med särskild utbildningsinsats menas utbildningsplatser anordnade med hjälp av de extra medel som riksdagen beviljar. Medlen har gått till utbildningar som genomförts utöver den ordinarie verksamheten. Ca tio procent av anslaget har avsatts i särskild ordning som förstärkningsbidrag för särskilt kostnadskrävande insatser för deltagare med funktionshinder och språkliga handikapp.

Korta kurser

Förutom ovanstående kurser läses också s.k. korta kurser, kurser med en längd om 1–14 kursdagar. Dessa kurser anordnas ofta i samverkan med olika folkrörelser och organisationer.

Uppdragsutbildning

Det förekommer även utbildningar och kurser i folkbildningssyfte som inte finansieras med hjälp av gängse statsbidrag, utan istället av uppdragsgivare, s.k. uppdragsutbildningar. Förutom gymnasiala individuella program, utbildningar finansierade genom länsarbetsnämnd/arbetsförmedling och kommuner finns även ett antal övriga uppdragsutbildningar.

Övriga variabler

Kursinriktningar

Varje kurs på folkhögskolan har en huvudsaklig inriktning. Det förekommer ett antal kursinriktningar, förutom de allmänna, inom följande grupper:

- Beteendekunskap, humaniora
- Estetiska ämnen
- Företagsekonomi, handel och kontor
- Matematik, naturvetenskap
- Medicin, hälso- och sjukvård
- Samhällsvetenskap
- Språk
- Teknik
- Övriga ämnen (bl.a. idrott, hushålls- och konsumentkunskap)

Hel/deltidsstudier

Folkhögskolestudierna sker vanligtvis på heltid. Dock förekommer studier även på deltid, antingen 75 eller 50 procents deltid.

Som heltidsstuderande räknas den som deltar i planerat studiearbete omfattande minst 20 60-minuterstimmar per vecka och i genomsnitt fyra 60-minuterstimmar varje dag.

75 procents deltid har den som deltar i planerat studiearbete och med ett genomsnitt av tre 60 minuterstimmar varje kursdag. Den som läser på 50 procents deltid har i genomsnitt två timmar som vardera omfattar 60 minuter varje kursdag.

Kursdag

Som kursdag räknas dag med planerat studiearbete.

Deltagarveckor

Antalet deltagarveckor beräknas av SCB med formeln:

$$\frac{\text{Antal kursdagar} * \text{Antal deltagare}}{5}$$

Vid deltid har resultatet multiplicerats med 0,75 respektive 0,50.

Funktions- och språkliga hinder

Deltagare med handikapp har från och med höstterminen 2001 delats in i 12 olika grupper. Indelningen har gjorts av Folkbildningsrådet i samråd med Statens institut för särskilt utbildningsstöd, SISUS. I de fall en deltagare har mer än ett handikapp har skolan rapporterat det handikapp som inverkat mest på elevens livsföring

- Rörelsehinder
- Synskadad
- Hörselskada
- Döv
- Dövblind
- Utvecklingsstörning
- Hjärnskadad i vuxen ålder
- Psykiskt funktionshinder
- Medicinskt funktionshinder
- Aschbergers, DAMP m.fl
- Dyslexi

- Invandrare med språksvårigheter

Invandrare

Folkbildningsrådets definition av invandrare är här: kursdeltagare som har utländskt medborgarskap eller är födda utomlands.

Ålder

Ålder redovisas i sex grupper:

- <18 år
- 18–24 år
- 25–29 år
- 30–45 år
- 46–60 år
- >60 år

Utbildningsbakgrund

Denna variabel redovisas också i sex olika grupper:

- Kursdeltagare utan grundskolekompetens
- Kursdeltagare med grundskolekompetens
- Kursdeltagare med grundskolekompetens, men ej avslutad gymnasieskolutbildning
- Kursdeltagare med 2-årig gymnasieskolutbildning. Kan även vara motsvarande utbildning på folkhögskola eller komvux
- Kursdeltagare med 3-årig gymnasieskolutbildning eller motsvarande
- Kursdeltagare med högre utbildning.

Så görs statistiken

Uppgiftsinsamling sker fem gånger per år, tre gånger på vårterminen och två gånger på höstterminen. Materialet sänds till SCB via e-post. Statistiken baseras på en totalräknad undersökning och är därmed inte behäftad med urvalsosäkerhet. Det föreligger inget objektbortfall i undersökningen. Det faktum att uppgiftslämnandet ligger till grund för statsbidrag bidrar givetvis till att svarsbenägenheten är god.

Datamaterialet genomgår granskningsåtgärder för att förhindra mätfel. Återkontakt sker med varje folkhögskola så att de kan genomföra kontroll av lämnade uppgifter.

Bra att veta

Till och med 1996 redovisades folkhögskolestatistik per läsår. Från och med 1997 redovisas statistiken per termin.

Statistiken är jämförbar fr.o.m. vårterminen 1997. Uppgifterna redovisas i ett SM om folkhögskolan i juni varje år. Statistik för verksamhetsåret 2001 publiceras i statistiskt meddelande UF 22 SM 0201, Folkhögskolan vår- och höstterminen 2001, samt i Statistisk årsbok, Fickskolan och i Utbildningsstatistisk årsbok.

Annan statistik

Mer information om statistiken och dess kvalitet ges i en särskild Beskrivning av statistiken på SCB:s webbplats, www.scb.se.

In English

Summary

The first folk high school in Sweden was founded in 1868 and today there is a total of 147 schools spread around the country. Most of them are run by popular organizations while the rest are run by county councils or municipalities. The folk high school is for adults and the schools normally favour the admission of people with short earlier schooling.

Folk high schools have courses on different levels and with differing aims and directions. Every school has long courses, which will qualify for university studies. There is also a large amount of special courses – studies in music, media, theatre and health. The long courses last fifteen days to one or more years. The short courses last from a day or two to fourteen days. All tuition is free of charge.

This report contains data concerning students participating in all courses at folk high schools in Sweden in spring term 2001 and in autumn term 2001.

In spring term, in total 119 900 pupils participated at folk high school courses, of which 28 500 pupils in long courses with a duration of at least 15 days and in the autumn term in total 122 300 pupils and of which 28 300 in long courses. In short courses (1–14 days) spring term 2001 84 200 students and in autumn term 2001 87 500 students were involved. Respectively 5 700 students in spring term and 4 700 students in autumn term participated in courses commissioned by outside bodies apart from the Swedish National Council of Adult Education.

List of tables

Explanation of symbols	11
A. Participants in State subsidy folk high school courses in spring and autumn term 2001	11
B. Type of course by study weeks, participants and term, member and per cent	15
B1. Participants in folk high school courses in spring term 2001 by type of course	15
B2. Participants in folk high school courses in autumn term 2001 by type of courses	16
C1. Folk high schools' activities	17
C2. Local government assignment activity for the Adult Education Initiative	17
D. Participants in folk high school courses spring and autumn term 2001	18
E. Disabled participants in State subsidy folk high school courses spring and autumn term 2000 by type of course and disability	19
F. Participants in folk high school courses in spring and autumn term 2001 by county and school-owner group	20
G. Participants in folk high school courses in spring term 1999 to autumn term 2001	21
H. Activity report spring term 2001	22
I. Activity report autumn term 2001	30

List of terms

allmän kurs	general course, mainly in liberal arts
antal	number
arbetsförmedling (af)	public employment office
budgetår	financial year
deltagare	participants
deltagarveckor	study weeks
därav	of which
elever	pupils, students
folkbildning	popular education
Folkbildningsrådet	Swedish National Council of Adult Education
folkhögskola	folk high school
fördelade	distributed
handikapp	disability
huvudmannagrupp	school-owner group
hösttermin	autumn term
inriktning	specialization
jämförelse	comparison
kommun	municipality
kunskapslyftet	Adult education initiative
kurs	course
kurstyp	type of course
kvinnor	women
kön	gender
landsting	County council
lokalisering	localization
län	county
länsarbetsnämnd (LAN)	County Labor Market Board
läsåår	school year
män	men
samtliga	total
statsbidragsberättigade	state subsidy
särskild kurs	special course
termin	term
tidigare utbildning	previous education
vecka	week
vårtermin	spring term
ålder	age